

# ГИС ЖКХ


Государственная информационная система  
жилищно-коммунального хозяйства

# ПРОСТО УДОБНО ЧЕСТНО

[dom.gosuslugi.ru](http://dom.gosuslugi.ru)



#жкхменяется




 **ГИС ЖКХ**  
Государственная информационная система  
жилищно-коммунального хозяйства

**ПРОСТО  
УДОБНО  
ЧЕСТНО**

[dom.gosuslugi.ru](http://dom.gosuslugi.ru)

**#жкхменяется**



 **ГИС ЖКХ**  
Государственная информационная система  
жилищно-коммунального хозяйства

**ПРОСТО  
УДОБНО  
ЧЕСТНО**

**#ЖКХменяется**

**dom.gosuslugi.ru**





# ГИС ЖКХ

Государственная информационная система  
жилищно-коммунального хозяйства

**ПРОСТО**  
**УДОБНО**  
**ЧЕСТНО**

[dom.gosuslugi.ru](http://dom.gosuslugi.ru)




#жкхменяется



**ГИС ЖКХ**

Государственная информационная система  
жилищно-коммунального хозяйства


**ПРОСТО | УДОБНО | ЧЕСТНО**



[dom.gosuslugi.ru](https://dom.gosuslugi.ru)

**#ЖКХменяется**





# ГИС ЖКХ


Государственная информационная система  
жилищно-коммунального хозяйства

# ПРОСТО УДОБНО ЧЕСТНО

[dom.gosuslugi.ru](http://dom.gosuslugi.ru)



#жкхменяется



 **ГИС ЖКХ**  
Государственная информационная система  
жилищно-коммунального хозяйства

**ПРОСТО  
УДОБНО  
ЧЕСТНО**

[dom.gosuslugi.ru](http://dom.gosuslugi.ru)

**#жкхменяется**





**ГИС ЖКХ**

Государственная информационная система  
жилищно-коммунального хозяйства

**ПРОСТО  
УДОБНО  
ЧЕСТНО**

**#ЖКХменяется**

**dom.gosuslugi.ru**







# ГИС ЖКХ

Государственная информационная система  
жилищно-коммунального хозяйства

**ПРОСТО**  
**УДОБНО**  
ЧЕСТНО

[dom.gosuslugi.ru](http://dom.gosuslugi.ru)




#жкхменяется



**ГИС ЖКХ**

Государственная информационная система  
жилищно-коммунального хозяйства

**ПРОСТО | УДОБНО | ЧЕСТНО**




[dom.gosuslugi.ru](http://dom.gosuslugi.ru)

[#жкхменяется](https://twitter.com/jkhmenyetsya)



#ЖКХменяется



**Оплаты жилищно-коммунальные  
услуги онлайн**

**на [dom.gosuslugi.ru](https://dom.gosuslugi.ru)**

**ГИС ЖКХ | ПРОСТО | УДОБНО | ЧЕСТНО**

#ЖКХменяется



**Передай показания приборов  
учета вовремя**

**на [dom.gosuslugi.ru](https://dom.gosuslugi.ru)**

**ГИС ЖКХ | ПРОСТО | УДОБНО | ЧЕСТНО**

#ЖКХменяется



**Узнай всю информацию  
о своем доме**

**на [dom.gosuslugi.ru](https://dom.gosuslugi.ru)**

**ГИС ЖКХ | ПРОСТО | УДОБНО | ЧЕСТНО**

#жкхменяется



**Управляй своим домом онлайн.  
Электронное голосование собственников  
жилья**

**на [dom.gosuslugi.ru](https://dom.gosuslugi.ru)**

**ГИС ЖКХ | ПРОСТО | УДОБНО | ЧЕСТНО**

# ГИС ЖКХ ОПЛАТА ЖКУ

## ПЛЮСЫ ГИС ЖКХ:



онлайн оплата услуг ЖКХ



информация о доме






уведомления об отключениях горячей воды



онлайн голосования собственников жилья

## 1. РЕГИСТРАЦИЯ НА ГОСУСЛУГАХ


Вход в личный кабинет на ГИС ЖКХ производится через единую систему идентификации и аутентификации, работать через которую можно после регистрации на Госуслугах



## 2. ОПЛАТА ЖКУ

- Перейдите на главную страницу личного кабинета
- В разделе **«Действия»** нажмите **«Оплатить ЖКУ»**, укажите сумму к оплате
- Проверьте наименование УО и сумму оплаты, затем нажмите **«Оплатить»**. Далее необходимо выбрать варианты оплаты:

- через кошелек **«Виртуальный мир»** без комиссии
- через карту любого банка с комиссией



## 3. СЧЕТ ЗА ЖКУ ОПЛАЧЕН

После оплаты на электронную почту придет извещение о совершении операции на сайте ГИС ЖКХ



**ГИС ЖКХ**

Государственная информационная система жилищно-коммунального хозяйства

# ПЛЮСЫ ГИС ЖКХ



**ГИС ЖКХ**

Государственная информационная система  
жилищно-коммунального хозяйства



Онлайн оплата  
услуг ЖКХ



Информация  
о доме




Уведомления  
об отключениях  
горячей воды



Онлайн голосования  
собственников  
жилья





## 1. РЕГИСТРАЦИЯ НА ГОСУСЛУГАХ

Вход в личный кабинет на ГИС ЖКХ производится через единую систему идентификации и аутентификации, работать через которую можно после регистрации на Госуслугах



## 2. ОПЛАТА ЖКУ

- Перейдите на главную страницу личного кабинета
- В разделе **«Действия»** нажмите **«Оплатить ЖКУ»**, укажите сумму к оплате
- Проверьте наименование УО и сумму оплаты, затем нажмите **«Оплатить»**. Далее необходимо выбрать варианты оплаты:
  - через кошелек **«Виртуальный мир»** без комиссии
  - через карту любого банка с комиссией

# ГИС ЖКХ ЭЛЕКТРОННОЕ СОБРАНИЕ СОБСТВЕННИКОВ




1  
Войдите в личный кабинет пользователя на портале ГИС ЖКХ (гражданин должен являться собственником жилья в многоквартирном доме (МКД))



2  
Перейдите на вкладку «Голосование по дому»  
Раздел голосований доступен в личном кабинете ГИС ЖКХ собственникам помещений в многоквартирном доме в случае, если право собственности зарегистрировано в Едином государственном реестре прав




3  
В поиске выберите статус «Голосование идет» и нажмите кнопку «Найти»



4  
Выберите необходимое голосование и проголосуйте по всем вопросам повестки общего собрания



5  
Готово!



6  
После окончания голосования для просмотра протокола нажмите на его наименование или выберите пункт выпадающего меню «Посмотреть».


Отображается страница просмотра протокола с общей информацией по нему и блоком с результатами голосования по вопросам повестки.



**ГИС ЖКХ**

Государственная информационная система жилищно-коммунального хозяйства

# ПЕРЕДАЧА ПОКАЗАНИЙ ИПУ



1

Войдите в личный кабинет

Подключите номер лицевого счета, если он еще не подключен

2



3

Нажмите на гиперссылку **«Передать показания приборов учёта»** на главной странице личного кабинета или нажмите кнопку **«Внести показания»** в окне **«Жилые помещения»**, по которым оплачиваются ЖКУ в личном кабинете

На отобразившейся странице **«Внесение текущих показаний по приборам учёта»** укажите показания ИПУ и дату снятия показания

4




5

Нажмите кнопку **«Сохранить»** для подтверждения внесения показаний. Для отмены процедуры внесения показаний нажмите на кнопку **«Отменить»**

# ПОДКЛЮЧЕНИЕ ЛИЦЕВОГО СЧЕТА

## ПОДКЛЮЧЕНИЕ ЛИЦЕВОГО СЧЕТА В ЛИЧНОМ КАБИНЕТЕ ГИС ЖКХ



### ШАГ 1

Войти в личный кабинет и нажать на гиперссылку «Подключить лицевой счёт к Личному кабинету»



### ШАГ 2

На появившейся странице «Список подключённых лицевых счетов» нажать на кнопку «Подключить лицевой счёт», после чего появится окно «Подключение к лицевому счёту»



### ШАГ 3

Выбрать адрес дома, нажав на кнопку в конце строки «Адрес дома», и добавить необходимый адрес из справочника



### ШАГ 4

Далее ввести номер лицевого счёта или иной идентификатор плательщика



### ШАГ 5

Проверить данные и нажать кнопку «Подключить» для завершения процесса подключения лицевого счёта