



**САНКТ-ПЕТЕРБУРГСКОЕ ГОСУДАРСТВЕННОЕ БЮДЖЕТНОЕ УЧРЕЖДЕНИЕ
СПОРТИВНАЯ ШКОЛА ОЛИМПИЙСКОГО РЕЗЕРВА «КОМЕТА»**

СОГЛАСОВАНО

Протокол заседания
Тренерского совета

от «28» октября 2021 г. № 4

УТВЕРЖДАЮ

Директор СПб ГБУ СШОР «Комета»

А.Х. Ариткулов

«28» октября 2021 г.

приказ № 71-О от 28.10.2021

**Программа спортивной подготовки
по виду спорта «кикбоксинг»**

Программа разработана на основании: Федерального стандарта спортивной подготовки по виду спорта «кикбоксинг», утвержденного приказом Минспорта России от 10 июня 2014 г. № 449.

Срок реализации программы на этапах:

Этап начальной подготовки – 3 года

Тренировочный этап (этап спортивной специализации) – 5 лет

Этап совершенствования спортивного мастерства – без ограничений

Этап высшего спортивного мастерства – без ограничений

Санкт-Петербург
2021 г.

СОДЕРЖАНИЕ

I. Пояснительная записка	2
Краткая характеристика вида спорта	4
II. Нормативная часть	10
2.1 Продолжительность этапов спортивной подготовки, минимальный возраст лиц для зачисления на этапы спортивной подготовки и минимальное количество лиц, проходящих спортивную подготовку в группах на этапах спортивной подготовки по виду спорта «кикбоксинг»	10
2.2 Соотношение объемов тренировочного процесса по видам спортивной подготовки на этапах спортивной подготовки по виду спорта «кикбоксинг»	10
2.3 Планируемые показатели соревновательной деятельности по виду спорта «кикбоксинг»	11
2.4 Режимы тренировочной работы	12
2.5 Медицинские, возрастные и психофизические требования к лицам, проходящим спортивную подготовку	13
2.6 Предельные тренировочные нагрузки	14
2.6.1 Минимальный и предельный объем соревновательной деятельности	15
2.7 Требования к экипировке, спортивному инвентарю и оборудованию	16
2.8.1 Требования к экипировке, спортивному инвентарю и оборудованию не входящие в ФС спортивной подготовки по виду спорта «кикбоксинг»	19
2.9 Требования к количественному составу групп на этапах спортивной подготовки	20
2.10 Объем индивидуальной спортивной подготовки	21
2.11 Структура годичного цикла	22
III Методическая часть программы	25
3.1 Рекомендации по проведению тренировочных занятий, а также требования к технике безопасности в условиях тренировочных занятий и соревнований	25
3.2 Рекомендуемые объемы тренировочных и соревновательных нагрузок	27
3.3 Рекомендации по планированию спортивных результатов	28
3.4 Требования к организации и проведению врачебно-педагогического, психологического и биохимического контроля	29
3.5 Программный материал для практических занятий по каждому этапу подготовки с разбивкой на периоды подготовки	32
3.6. Рекомендации по организации психологической подготовки	66
3.7 Планы применения восстановительных средств	67
3.8 Планы антидопинговых мероприятий	68
3.9 Планы инструкторской и судейской практики	74
IV. СИСТЕМА КОНТРОЛЯ И ЗАЧЕТНЫЕ ТРЕБОВАНИЯ	76
4.1 Конкретизация критериев подготовки лиц, проходящих спортивную подготовку на каждом этапе спортивной подготовки, с учетом возраста и влияния физических качеств и телосложения на результативность в виде спорта «кикбоксинг»	76
4.2 Требования к результатам реализации Программы на каждом этапе спортивной подготовки, выполнение которых дает основание для перевода лица, проходящего спортивную подготовку, на следующий этап спортивной подготовки	77
4.3 Виды контроля общей и специальной физической, спортивно-технической и тактической подготовки, комплекс контрольных испытаний и контрольно-переводные нормативы по годам и этапам спортивной подготовки, сроки проведения контроля	80
4.4 Комплексы контрольных упражнений для оценки общей, специальной физической, технико-тактической подготовки лиц, проходящих спортивную подготовку, методические указания по организации тестирования, методам и организации медико-биологического обследования	80

V. Перечень информационного обеспечения программы	82
VI. План физкультурных мероприятий и спортивных мероприятий	83

I. ПОЯСНИТЕЛЬНАЯ ЗАПИСКА

к программе спортивной подготовки по виду спорта «кикбоксинг»

Программа спортивной подготовки по виду спорта «кикбоксинг» (далее – Программа) разработана в соответствии с Федеральным стандартом спортивной подготовки по виду спорта «кикбоксинг» (утвержден приказом Минспорта России от 10 июня 2014 г. № 449) (далее – ФССП), с учетом основных положений Федерального закона № 329-ФЗ «О физической культуре и спорте в Российской Федерации» и методических рекомендаций по организации спортивной подготовки в Российской Федерации (утверждены приказом Минспорта России от 24 октября 2012 г. № 325).

При разработке настоящей программы использованы нормативные требования по физической и спортивно-технической подготовке юных спортсменов – кикбоксеров, полученные на основе научно-методических материалов и рекомендаций по подготовке спортивного резерва последних лет.

В программе определена общая последовательность изучения программного материала, контрольные и переводные нормативы для групп начальной подготовки (НП), для тренировочных групп (ТЭ(СС)), групп совершенствования спортивного мастерства (ССМ), а также групп высшего спортивного мастерства (ВСМ).

Программа предназначена для тренеров и является основным документом тренировочной работы.

Краткая характеристика вида спорта.

КИКБОКСИНГ- фулл контакт, фулл контакт с лоу кик, К-1.

Вид спорта соединяющий восточные единоборства: каратэ, тхэквондо, муай-тай ушу и английский бокс. По правилам классического кикбоксинга, бой ведется в полный контакт на всех уровнях, т.е. удары наносятся в полную силу в голову и в корпус, как руками, так и ногами. Наиболее эффективные удары ногами, заимствованные из восточных единоборств, в сочетании с боксерской техникой рук делают кикбоксинг сбалансированной и универсальной системой. Боксерские навыки, связанные с работой руками в сочетании с ударами ног дают преимущество перед другими восточными единоборствами, позволяют атаковать противника с дальней и средней дистанции. Специфика боев в полный контакт требует от спортсмена особой физической и психологической подготовки.

ФУЛЛ-КОНТАКТ.

Поединки по фулл-контакту проводятся в полный контакт без остановки времени для начисления очков. Это техника мощных серийных ударов ногами и руками с высокой плотностью боя. На основании правил соревнований, засчитываются все удары, достигшие цели, в том числе и нокаутирующие. Побеждает тот, кто наберет наибольшее количество очков или нокаутирует противника. Техника фулл-контакта состоит из серийной работы руками и ногами с применением акцентированных ударов на всех боевых дистанциях. Работа в полный контакт, возможность получения сильного удара, повышенные требования к физической подготовке (силе, скорости, выносливости, ловкости), боксерской подготовке превращают фулл-контакт в дисциплину в большей степени для профессионалов, чем для любителей. Спортсмен, желающий совершенствоваться в фулл-контакте, должен предварительно освоить более доступные дисциплины: семи-контакт, лайт – контакт, чтобы адаптироваться и приобрести опыт тренировочных и соревновательных боев.

ФУЛЛ-КОНТАКТ С ЛОУ-КИК.

Поединки по фулл-контакту с лоу-кик проводятся в полный контакт с ударами по ногам по внешней и внутренней стороне бедра, без остановки времени для начисления очков. Это техника мощных серийных ударов ногами и руками с высокой плотностью боя сильно меняет тактику и подготовку к поединку. На основании правил соревнований, засчитываются все удары, достигшие цели, в том числе и нокаутирующие. Побеждает тот, кто наберет наибольшее количество очков или нокаутирует противника. Техника фулл-контакта с лоу-кик состоит из серийной работы руками и ногами с применением акцентированных ударов на всех боевых дистанциях. Спортсмену даются широкие возможности использования техники атакующих и защитных действий. Быстрая смена уровней для атак, создаёт реальную угрозу для пропуска удара. В тоже время многоуровневая работа позволяет формировать личностные качества, необходимые не только в спорте, но и в жизни. Специальные двигательные качества и навыки (сила, быстрота, гибкость, точность, выносливость, ловкости), боксерской подготовке превращают фулл-контакт с лоу-кик в дисциплину в большей степени для профессионалов.

К-1 (ПОЛНЫЙ КОНТАКТ)

Поединки в К-1 проводятся в полный контакт с ударами по ногам по внешней и внутренней стороне бедра, разрешены удары коленями и удары тыльной стороной кулака и удары тыльной стороной кулака с разворотом на 360 градусов, без остановки времени для начисления очков. Это техника мощных серийных ударов ногами и руками с высокой плотностью боя сильно меняет тактику и подготовку к поединку. На основании правил соревнований, засчитываются все удары, достигшие цели, в том числе и нокаутирующие. Побеждает тот, кто наберет наибольшее количество очков или нокаутирует противника. Спортсмену даются широкие возможности использования техники атакующих и защитных действий. Быстрая смена уровней для атак, создает реальную угрозу для пропуска удара. В тоже время многоуровневая работа позволяет формировать личные качества, необходимые не только в спорте, но и в жизни. Этот раздел постепенно приобретает все большую популярность и в России и в мире.

Таблица №1

Номер во всероссийском реестре видов спорта

№	Наименование вида спорта	Номер-код вида спорта	Наименование спортивной дисциплины	Номер-код спортивной дисциплины
1.	кикбоксинг	0950001411Я	К1- 36 кг	0951011811Н
2.			К1- 39 кг	0951021811Ю
3.			К1- 40 кг	0951031811Д
4.			К1- 42 кг	0951041811Ю
5.			К1- 44 кг	0951051811Д
6.			К1- 45 кг	0951061811Ю
7.			К1- 48 кг	0951071811С
8.			К1- 51 кг	0950831811А
9.			К1- 52 кг	0951081811Б
10.			К1- 54 кг	0950841811А
11.			К1- 56 кг	0951091811Б
12.			К1- 57 кг	0950851811А
13.			К1- 60 кг	0950861811Я

14.		К1- 60+ кг	0951101811Д
15.		К1- 63,5 кг	0950871811А
16.		К1- 65 кг	0951121811Б
17.		К1- 67 кг	0950881811А
18.		К1- 70 кг	0951151811С
19.		К1- 70+ кг	0951141811С
20.		К1- 71 кг	0950891811А
21.		К1- 75 кг	0950901811А
22.		К1- 79 кг	0951171811Ю
23.		К1- 79+ кг	0951181811Ю
24.		К1- 81 кг	0950911811А
25.		К1- 81+ кг	0950441811Ю
26.		К1- 86 кг	0950921811А
27.		К1- 91 кг	0950931811А
28.		К1- 91+ кг	0950941811А
29.		фулл-контакт 36 кг	0950481811Н
30.		фулл-контакт 39 кг	0950491811Ю
31.		фулл-контакт 40 кг	0950501811Д
32.		фулл-контакт 42 кг	0950511811Ю
33.		фулл-контакт 44 кг	0950521811Д
34.		фулл-контакт 45 кг	0950531811Ю
35.		фулл-контакт 48 кг	0950541811С
36.		фулл-контакт 51 кг	0950551811А
37.		фулл-контакт 52 кг	0950561811Б
38.		фулл-контакт 54 кг	0950571811А
39.		фулл-контакт 56 кг	0950581811Б
40.		фулл-контакт 57 кг	0950591811А
41.		фулл-контакт 60 кг	0950601811Я
42.		фулл-контакт 60+ кг	0950471811Д
43.		фулл-контакт 63 кг	0951421811Ю
44.		фулл-контакт 63,5 кг	0950611811А
45.		фулл-контакт 65 кг	0950621811Б
46.		фулл-контакт 66 кг	0951191811Ю
47.		фулл-контакт 67 кг	0950631811А
48.		фулл-контакт 70 кг	0951201811С
49.		фулл-контакт 70+ кг	0950641811С
50.		фулл-контакт 71 кг	0950651811А
51.		фулл-контакт 74 кг	0951211811Ю
52.		фулл-контакт 75 кг	0950661811А
53.		фулл-контакт 79 кг	0951221811Ю
54.		фулл-контакт 79+ кг	0951231811Ю
55.		фулл-контакт 81 кг	0950671811А
56.		фулл-контакт 86 кг	0950681811А
57.		фулл-контакт 91 кг	0950691811А
58.		фулл-контакт 91+ кг	0950701811А
59.		фулл-контакт с лоу-киком 36 кг	0951241811Н
60.		фулл-контакт с лоу-киком 39 кг	0951251811Ю
61.		фулл-контакт с лоу-киком 40 кг	0951261811Д

62.		фулл-контакт с лоу-киком 42 кг	0951271811Ю
63.		фулл-контакт с лоу-киком 44 кг	0951281811Д
64.		фулл-контакт с лоу-киком 45 кг	0951291811Ю
65.		фулл-контакт с лоу-киком 48 кг	0951301811С
66.		фулл-контакт с лоу-киком 51 кг	0950711811А
67.		фулл-контакт с лоу-киком 52 кг	0951311811Б
68.		фулл-контакт с лоу-киком 54 кг	0950721811А
69.		фулл-контакт с лоу-киком 56 кг	0951321811Б
70.		фулл-контакт с лоу-киком 57 кг	0950731811А
71.		фулл-контакт с лоу-киком 60 кг	0950741811Я
72.		фулл-контакт с лоу-киком 60+ кг	0951331811Д
73.		фулл-контакт с лоу-киком 63 кг	0951341811Ю
74.		фулл-контакт с лоу-киком 63,5 кг	0950751811А
75.		фулл-контакт с лоу-киком 65 кг	0951351811Б
76.		фулл-контакт с лоу-киком 66 кг	0951361811Ю
77.		фулл-контакт с лоу-киком 67 кг	0950761811А
78.		фулл-контакт с лоу-киком 70 кг	0951371811С
79.		фулл-контакт с лоу-киком 70+ кг	0951381811С
80.		фулл-контакт с лоу-киком 71 кг	0950071811А
81.		фулл-контакт с лоу-киком 74 кг	0951391811Ю
82.		фулл-контакт с лоу-киком 75 кг	0950781811А
83.		фулл-контакт с лоу-киком 79 кг	0951401811Ю
84.		фулл-контакт с лоу-киком 79+ кг	0951411811Ю
85.		фулл-контакт с лоу-киком 81 кг	0950791811А
86.		фулл-контакт с лоу-киком 86 кг	0950801811А
87.		фулл-контакт с лоу-киком 91 кг	0950811811А
88.		фулл-контакт с лоу-киком 91+ кг	0950821811А

Система спортивной подготовки в кикбоксинге должна обеспечивать комплексное решение специальных для данного вида спорта задач: развитие разносторонних навыков в мгновенной оценке пространственных, временных характеристик и градаций усилий, выработку четкой ответной реакции и точности координированных движений в условиях их вариативного применения и сложной обстановки.

Специфика организации тренировочного процесса. Структура системы многолетней подготовки.

Организация тренировочного процесса осуществляется в течение года. Построение спортивной подготовки зависит от календаря спортивных мероприятий, периодизации спортивной подготовки. Тренировочный процесс в организации, осуществляющей спортивную подготовку, ведется в соответствии с годовым тренировочным планом, рассчитанным на 52 недели. Продолжительность этапов спортивной подготовки определяется Федеральным стандартом спортивной подготовки по виду спорта «кикбоксинг»:

Этап начальной подготовки – 3 года

Тренировочный этап (этап спортивной специализации) – 5 лет

Этап совершенствования спортивного мастерства – без ограничений

Этап высшего спортивного мастерства – без ограничений

Основные задачи этапа начальной подготовки (3 года) - вовлечение максимального числа детей и подростков в систему спортивной подготовки по кикбоксингу, направленную на гармоничное развитие физических качеств, общей физической подготовки и изучение базовой техники кикбоксинга, волевых и морально-этических качеств личности, формирование потребности к занятиям спортом и ведению здорового образа жизни.

Основные задачи на тренировочном этапе (5 лет) отвечают основным требованиям формирования спортивного мастерства кикбоксеров, к которым относятся: состояние здоровья, дальнейшее развитие физических качеств, функциональная подготовленность, совершенствование технико-тактического арсенала, воспитание специальных психических качеств и приобретение соревновательного опыта с целью повышения спортивных результатов.

Основные задачи этапа совершенствования спортивного мастерства (без ограничений) и этапа высшего спортивного мастерства (без ограничений) – привлечение к специализированной спортивной подготовке перспективных спортсменов для достижения ими высоких и стабильных результатов посредством комплексного совершенствования всех сторон мастерства спортсмена, позволяющих войти в состав сборных команд России.

Зачисление на указанные этапы спортивной подготовки, перевод лиц, проходящих спортивную подготовку на следующий этап, производится с учётом результатов спортивной подготовки, которые должны соответствовать требованиям, установленным ФССП. Лицам, проходящим спортивную подготовку, не выполнившим предъявляемые программой требования, предоставляется возможность продолжить спортивную подготовку на том же этапе спортивной подготовки повторно по решению тренерского совета. Спортсмены, не достигшие установленного программой возраста для перевода в группу следующего года обучения, могут быть переведены раньше срока на основании решения тренерского совета при разрешении врача.

Требования к результатам реализации программ спортивной подготовки на каждом из этапов спортивной подготовки

1. Результатом реализации Программы является:

1.1. На этапе начальной подготовки:

- формирование устойчивого интереса к занятиям спортом;
- формирование широкого круга двигательных умений и навыков;
- освоение основ техники по виду спорта кикбоксинг;
- всестороннее гармоничное развитие физических качеств;
- укрепление здоровья спортсменов;
- отбор перспективных юных спортсменов для дальнейших занятий по виду спорта кикбоксинг.

1.2. На тренировочном этапе (этапе спортивной специализации):

- повышение уровня общей и специальной физической, технической, тактической и психологической подготовки;
- приобретение опыта и достижение стабильности выступления на официальных спортивных соревнованиях по виду спорта кикбоксинг;
- формирование спортивной мотивации;
- укрепление здоровья спортсменов.

1.3. На этапе совершенствования спортивного мастерства:

- повышение функциональных возможностей организма спортсменов;

- совершенствование общих и специальных физических качеств, технической, тактической и психологической подготовки;
- стабильность демонстрации высоких спортивных результатов на региональных и всероссийских официальных спортивных соревнованиях;
- поддержание высокого уровня спортивной мотивации;
- сохранение здоровья спортсменов.

1.4. На этапе высшего спортивного мастерства:

- достижение результатов уровня спортивных сборных команд Российской Федерации;
- повышение стабильности демонстрации высоких спортивных результатов во всероссийских и международных официальных спортивных соревнованиях.

Цель многолетней подготовки юных спортсменов в СПб ГБУ СШОР «Комета» – воспитание спортсменов высокой квалификации, потенциального резерва сборных команд Санкт-Петербурга и России.

Достижение указанной цели зависит:

- от оптимального уровня исходных данных спортсменов;
- от уровня квалификации и профессиональной подготовленности тренерского состава;
- наличия современной материально-технической базы;
- от качества организации педагогического, тренировочного и соревновательного процессов;
- от использования новейших научно-исследовательских и научно-методических разработок.

Подготовка спортсменов высшей квалификации рассматривается как многолетний процесс единства тренировки, соревновательной практики, восстановительных мероприятий.

II. НОРМАТИВНАЯ ЧАСТЬ

2.1 Продолжительность этапов спортивной подготовки, минимальный возраст лиц для зачисления на этапы спортивной подготовки и минимальное количество лиц, проходящих спортивную подготовку в группах на этапах спортивной подготовки по виду спорта «кикбоксинг»

Продолжительность этапов спортивной подготовки, минимальный возраст лиц для зачисления на этапы спортивной подготовки и минимальное количество лиц, проходящих спортивную подготовку в группах на этапах спортивной подготовки по виду спорта «кикбоксинг» представлены в таблице 2 в соответствии с настоящим ФССП:

Таблица №2
(Приложение №1 к ФССП)

**ДЛИТЕЛЬНОСТЬ ЭТАПОВ
СПОРТИВНОЙ ПОДГОТОВКИ, МИНИМАЛЬНЫЙ ВОЗРАСТ ЛИЦ
ДЛЯ ЗАЧИСЛЕНИЯ НА ЭТАПЫ СПОРТИВНОЙ ПОДГОТОВКИ И МИНИМАЛЬНОЕ
КОЛИЧЕСТВО ЛИЦ, ПРОХОДЯЩИХ СПОРТИВНУЮ ПОДГОТОВКУ В ГРУППАХ
НА ЭТАПАХ СПОРТИВНОЙ ПОДГОТОВКИ ПО ВИДУ СПОРТА «КИКБОКСИНГ»**

Этапы спортивной подготовки	Продолжительность этапов (в годах)	Минимальный возраст для зачисления в группы (лет)	Наполняемость групп (человек)
Этап начальной подготовки	3	10	12-16
Тренировочный этап (этап спортивной специализации)	5	11	10-12
Этап совершенствования спортивного мастерства	Без ограничений	15	4-8
Этап высшего спортивного мастерства	Без ограничений	16	1-4

Перевод по годам обучения на этих этапах осуществляется при условии положительной динамики прироста спортивных показателей. Подготовка спортсменов идет на основании индивидуальных планов. Возраст спортсменов на этапе ВСМ не ограничивается, результаты спортсмена стабильны и соответствуют требованиям этапа высшего спортивного мастерства.

2.2 Соотношение объемов тренировочного процесса по видам спортивной подготовки на этапах спортивной подготовки по виду спорта «кикбоксинг»

Таблица №3
(Приложение №2 к ФССП)

**СООТНОШЕНИЕ ОБЪЕМОВ ТРЕНИРОВОЧНОГО ПРОЦЕССА ПО ВИДАМ СПОРТА
СПОРТИВНОЙ ПОДГОТОВКИ НА ЭТАПАХ СПОРТИВНОЙ ПОДГОТОВКИ
ПО ВИДУ СПОРТА «КИКБОКСИНГ»**

Разделы подготовки	Этапы и годы спортивной подготовки				
	Этап начальной подготовки		Тренировочный этап (этап спортивной специализации)		Этап высшего спортивного мастерства
	1 год	Свыше года	До двух лет	Свыше двух лет	

Общая физическая подготовка (%)	50-64	46-60	36-46	24-30	25-33	25-32
Специальная физическая подготовка (%)	18-23	18-23	20-26	24-30	23-29	18-24
Технико-тактическая подготовка(%)	18-23	22-28	24-30	32-42	26-34	30-38
Теоретическая и психологическая подготовка (%)	3-4	2-3	4-5	3-4	2-3	2-3
Восстановительные мероприятия (%)	-	-	1-2	1-2	4-5	5-6
Инструкторская и судейская практика(%)	-	-	1-2	1-2	2-3	2-3
Участие в соревнованиях (%)	-	-	3-4	4-5	4-5	5-6

Система соревнований представляет собой ряд официальных и неофициальных соревнований, включенных в единую систему подготовки кикбоксера. Достижение высокого результата в соревнованиях, имеющих наибольшее значение на определенном этапе подготовки спортсмена, выступает как цель, которая придает единую направленность всей системе, всем компонентам подготовки. Наряду с этим другие (менее значительные) соревнования выполняют важную подготовительную функцию, поскольку участие кикбоксера в соревнованиях является мощным фактором совершенствования специфических физических качеств, технической, тактической и психической подготовленности. Подчеркивая ведущую роль системы соревнований в подготовке кикбоксера, необходимо учитывать, что взятая отдельно она не может рассматриваться как самостоятельная система, способная обеспечить полноценную подготовленность спортсмена.

2.3 Планируемые показатели соревновательной деятельности по виду спорта «кикбоксинг»

Таблица №4
(Приложение №3 к ФССП)

ПЛАНИРУЕМЫ ПОКАЗАТЕЛИ СОРЕВНОВАТЕЛЬНОЙ ДЕЯТЕЛЬНОСТИ ПО ВИДУ СПОРТА «КИКБОКСИНГ»

Виды соревнований	Этапы и годы спортивной подготовки					
	Этап начальной подготовки		Тренировочный этап (этап спортивной специализации)		Этап совершенствования спортивного мастерства	Этап высшего спортивного мастерства
	до года	свыше года	До двух лет	Свыше двух лет		
Контрольные	-	-	4	5	6	6
Отборочные	-	-	1	2	2	2
Основные	-	-	1	2	3	3

Контрольные соревнования проводятся с целью контроля уровня подготовленности спортсменов. В них проверяется эффективность прошедшего этапа подготовки, оценивается уровень развития физических качеств, выявляются сильные и слабые стороны в структуре соревновательной деятельности. С учетом результата контрольных соревнований вносятся изменения в индивидуальный план подготовки спортсмена, предусматривается устранение

выявленных недостатков. Контрольную функцию могут выполнять как официальные соревнования различного уровня, так и специально организованные контрольные соревнования.

По результатам *отборочных соревнований* комплектуют команды, отбирают участников главных соревнований. В зависимости от принципа, положенного в основу комплектования состава участников главных соревнований, в отборочных соревнованиях перед спортсменом ставится, задача завоевать определенное место или выполнить контрольный норматив, позволяющий попасть в состав участников главных соревнований.

Основные и главные соревнования ориентированы на достижение максимально высоких результатов, полную мобилизацию и проявление физических, технических и психических возможностей. Целью участия в главных соревнованиях является достижение победы или завоевание, возможно, более высокого места.

Требования к участию в спортивных соревнованиях лиц, проходящих спортивную подготовку:

- соответствие возраста и пола участника положению (регламенту) об официальных спортивных соревнованиях и правилам вида спорта кикбоксинг;
- соответствие уровня спортивной квалификации участника положению (регламенту) об официальных спортивных соревнованиях согласно Единой всероссийской спортивной классификации и правилам вида спорта «кикбоксинг»;
- выполнение плана спортивной подготовки;
- прохождение предварительного соревновательного отбора;
- наличие соответствующего медицинского заключения о допуске к участию в спортивных соревнованиях;
- соблюдение общероссийских антидопинговых правил и антидопинговых правил, утвержденных международными антидопинговыми организациями.

Лицо, проходящее спортивную подготовку, направляется организацией, осуществляющей спортивную подготовку, на спортивные соревнования в соответствии с содержащимся в Программе планом физкультурных мероприятий и спортивных мероприятий и положениями (регламентами) о спортивных соревнованиях и спортивных мероприятиях.

2.4 Режимы тренировочной работы

В основу комплектования тренировочных групп положена система многолетней подготовки с учетом возрастных закономерностей становления спортивного мастерства. Многолетняя спортивная подготовка - это единая система, обеспечивающая преемственность задач, средств, методов, организационных форм подготовки всех возрастных групп; оптимальное соотношение режимов тренировки, воспитания физических качеств, формирования двигательных умений и навыков; нацеленность на высшее спортивное мастерство; оптимальное соотношение различных сторон подготовленности; неуклонный рост объема средств общей и специальной подготовки, соотношение между которыми постоянно меняется; поступательное увеличение объема и интенсивности тренировочных и соревновательных нагрузок; строгое соблюдение постепенности в процессе использования тренировочных и соревновательных нагрузок; одновременное развитие физических качеств на всех этапах и преимущественное развитие отдельных качеств в возрастные периоды наиболее благоприятные для этого.

Максимальный состав определяется с учетом соблюдения правил техники безопасности на тренировочных занятиях.

Содержание тренировочного процесса определяется тренерским советом спортивной школы в соответствии с программой, определяющей минимум содержания, максимальным объемом тренировочной работы, требований к уровню подготовленности занимающихся.

Ответственность за создание условий тренировки, спортсменов несут должностные лица спортивной школы. Расписание тренировочных занятий утверждается администрацией по представлению тренера с учетом пожеланий родителей, а также с учетом возрастных особенностей и установленных санитарно-гигиенических норм.

Недельный режим тренировочной работы является максимальным и установлен в зависимости от периода и задач подготовки.

Продолжительность одного занятия не должна превышать:

- в группах начальной подготовки первого года обучения - 2-х часов;
- в группах начальной подготовки свыше года обучения и в тренировочных группах - 3-х часов;
- в группах, где нагрузка составляет 20 и более часов в неделю - 4-х часов, при двухразовых тренировках в день - 3-х часов.

Основными формами тренировочной работы в спортивных школах являются: групповые занятия; индивидуальные занятия; участие в соревнованиях различного ранга; теоретические занятия; занятия в условиях спортивно-оздоровительного лагеря, тренировочного сбора; медико-восстановительные мероприятия; культурно-массовые мероприятия, участие в конкурсах и смотрах, показательных выступлениях. Спортсмены старших возрастных групп должны участвовать в судействе соревнований и могут привлекаться к проведению отдельных частей тренировочных занятий в качестве тренеров.

2.5 Медицинские, возрастные и психофизические требования к лицам, проходящим спортивную подготовку

Для обучения на этапах спортивной подготовки принимаются желающие заниматься физической культурой и спортом, успешно прошедшие вступительные испытания в соответствии с ФССП и не имеющие медицинских противопоказаний. Минимальный возраст детей, допускаемых к освоению Программы зависит от избранного вида спорта. Выполнение в указанные сроки всех нормативных требований педагогического контроля (упражнений и заданий). Соблюдение требований медицинского обеспечения процесса физической подготовленности:

- медицинская комиссия два раза в год;
- допуск врача к занятиям после болезни;
- медицинский осмотр перед участием в соревнованиях.

Учитывая возрастные особенности, при занятиях спортом детей и подростков соблюдают следующие условия:- к занятиям спортом допускаются только здоровые и практически здоровые дети. Перечень заболеваний и патологических состояний, препятствующих допуску к занятиям спортом:

- Особенности физического развития
- Нервно-психические заболевания
- Заболевания внутренних органов
- Хирургические заболевания
- Травмы и заболевания ЛОР-органов
- Травмы и заболевания глаз
- Все острые и хронические заболевания в стадии обострения
- Стоматологические заболевания
- Кожно-венерические заболевания
- Заболевания половой сферы
- Инфекционные заболевания

- врачебный контроль за состоянием здоровья спортсменов проводится не реже 2 раза в год, включая функциональные пробы и оценку физического состояния.

- своевременное лечение очагов хронической инфекции.
 - спортсменов делят на группы, однородные по биологическому возрасту и уровню подготовленности с обязательной индивидуализацией нагрузок, строгим соблюдением режима быта, отдыха, питания.
 - снижение физических нагрузок в период эмоциональных стрессов (экзамены).
 - обязательное соблюдение принципов регулярности занятий и постепенности увеличения нагрузок.
 - специализация проводится на базе широкой общей физической подготовки.
 - не допустимо переносить особенности режима и методики тренировок взрослых на работу с подростками и детьми.
 - методика проведения тренировок предусматривает чередование нагрузки на отдельные мышечные группы, частые перерывы, использование подвижных игр и других приемов, позволяющих разнообразить нагрузку, сделать ее эмоционально более насыщенной, поскольку детский организм не переносит однообразной монотонной работы.
 - необходимо учитывать возрастные периоды совершенствования двигательных качеств и в соответствии с этим планировать тренировочную нагрузку.
 - преждевременное начало занятий определенными видами спорта, раннее выступление в соревнованиях, участие в соревнованиях вместе с взрослыми оказывают отрицательное влияние на состояние здоровья ребенка и подростка. Поэтому необходимо соблюдать возрастные нормативы начала занятий по видам спорта и нормативы начала выступления в спортивных соревнованиях.
- При подготовке спортсменов важным аспектом является психофизическая подготовка. В условиях тренировочного процесса и соревнований, которые связаны со значительными психическими и физическими напряжениями, формирующие основные психологические качества спортсмена.

2.6 Пределные тренировочные нагрузки

Структурной единицей тренировочного процесса является отдельное занятие, в ходе которого используются средства и методы, направленные на решение задач физической, технико-тактической, психической и специальной волевой подготовки. Выполняемая работа может быть самой разнообразной и обеспечивать повышение различных сторон специальной физической и психологической подготовленности, совершенствование оптимальной техники, тактики и т.д. Подбор упражнений, их количество определяют направленность занятия и его нагрузку.

Важным вопросом построения тренировочного процесса является реализация индивидуального подхода при организации тренировочных нагрузок в годичном цикле подготовки и дозировании тренировочных нагрузок различной направленности на тренировочном занятии.

Соотношение времени, отводимого на отдельные виды подготовки, в зависимости от конкретных обстоятельств может измениться (наличие материальной базы, тренировочных сборов, соревнований, климатических условий и т.д.).

Наряду с планированием важной функции управления является контроль за эффективностью тренировочного процесса.

Критерием оценки эффективности подготовки служит достижение спортсменами стабильно высокого уровня спортивных результатов, а также модельных показателей физической подготовленности и функционального состояния организма.

Таблица №5
(Приложение №9 к ФССП)

НОРМАТИВЫ МАКСИМАЛЬНОГО ОБЪЕМА ТРЕНИРОВОЧНОЙ НАГРУЗКИ

Этапный	Этапы и годы спортивной подготовки
---------	------------------------------------

норматив	Этап начальной подготовки		Тренировочный этап (этап спортивной специализации)		Этап совершенствования спортивного мастерства	Этап высшего спортивного мастерства
	до года	свыше года	До двух лет	Свыше двух лет		
Количество часов в неделю	6	9	12	18	28	32
Количество тренировок в неделю	3-4	4-5	6-7	9-10	10-14	10-14
Общее количество часов в год	312	468	624	936	1456	1664
Общее количество тренировок в год	208	260	364	520	728	728

2.6.1 Минимальный и предельный объем соревновательной деятельности

Минимальный и предельный объем соревновательной деятельности в макроцикле определяется с учётом единства тренировочной и соревновательной деятельности спортсменов в системе подготовки, в частности соревновательные нагрузки, должны гармонично сочетаться с динамикой тренировочных нагрузок и составлять с ними единое целое. Цель и поставленные задачи участия спортсмена в соревнованиях должны соответствовать уровню его подготовленности и способности решать поставленные задачи. Все соревнования годичного цикла должны быть направлены на достижение пика функциональных, технико-тактических и психологических возможностей спортсмена к моменту главных соревнований мезоцикла или макроцикла.

Таблица №6
(Приложение №10 к ФССП)

ПЕРЕЧЕНЬ ТРЕНИРОВОЧНЫХ СБОРОВ

№ п/п	Вид тренировочных сборов	Предельная продолжительность сборов по этапам спортивной подготовки (количество дней)				Оптимальное число участников сбора
		Этап высшего спортивног о мастерства	Этап совершенствовани я спортивного мастерства	Тренировочны й этап (этап спортивной специализации)	Этап начальной подготовк и	
1. Тренировочные сборы по подготовке к соревнованиям						
1.1 .	Тренировочные сборы по подготовке к международным соревнованиям	21	21	18	-	Определяется организацией, осуществляюще й спортивную подготовку
1.2 .	Тренировочные сборы по подготовке к чемпионатам, кубкам, первенствам России	21	18	14	-	
1.3 .	Тренировочные сборы по подготовке к другим	18	18	14	-	

	всероссийским соревнованиям					
1.4	Тренировочные сборы по подготовке к официальным соревнованиям субъекта Российской Федерации	14	14	14	-	
2. Специальные тренировочные сборы						
2.1	Тренировочные сборы по общей или специальной физической подготовке	18	18	14	-	Не менее 70% от состава группы лиц, проходящих спортивную подготовку на определенном этапе
2.2	Восстановительные тренировочные сборы	До 14 дней			-	Участники соревнований
2.3	Тренировочные сборы для комплексного медицинского обследования	До 5 дней но не более 2 раз в год			-	В соответствии с планом комплексного медицинского обследования
2.4	Тренировочные сборы в каникулярный период	-	-	До 21 дня подряд и не более двух сборов в год		Не менее 60% от состава группы лиц, проходящих спортивную подготовку на определенном этапе
2.5	Просмотровые тренировочные сборы для кандидатов на зачисление в образовательные учреждения среднего профессионального образования, осуществляющие деятельность в области физической культуры и спорта	-	До 60 дней		-	В соответствии с правилами приема

2.7 Требования к экипировке, спортивному инвентарю и оборудованию

Таблица №7
(Приложение №11 к ФССП)

ОБОРУДОВАНИЕ И ИНВЕНТАРЬ, НЕОБХОДИМЫЕ ДЛЯ ПРОХОЖДЕНИЯ СПОРТИВНОЙ ПОДГОТОВКИ

№ п/п	Наименование оборудования, спортивного инвентаря	Единица измерения	Количество
-------	--	-------------------	------------

			изделий
1.	Ринг боксерский	комплект	2
2.	Мешок боксерский	штук	3
3.	Мешок кикбоксерский (малый 20 кг, средний 40 кг, большой 70 - 90 кг)	комплект	3
4.	Груша на растяжках (вертикальная)	штук	6
5.	Лапы боксерские	штук	16
6.	Макивара	штук	10
7.	Лапы-ракетки	штук	16
8.	Настенная подушка кикбоксерская	штук	4
Дополнительное и вспомогательное оборудование, спортивный инвентарь			
9.	Резинки-канаты (эспандеры)	комплект	8
10.	Скакалка гимнастическая	штук	16
11.	Скамейка гимнастическая	штук	4
12.	Стенка гимнастическая	штук	4
13.	Мат гимнастический	штук	5
14.	Утяжелители для рук 2, 5 кг	комплект	16
15.	Утяжелители для ног 1, 2, 3, 5 кг	комплект	16
16.	Зеркало (0,6 х 2 м)	штук	4
17.	Мяч волейбольный	штук	5
18.	Мяч баскетбольный	штук	5
19.	Мяч набивной (медицинбол) от 1 до 5 кг	комплект	5

Таблица №8

СПОРТИВНАЯ ЭКИПИРОВКА, ПЕРЕДАВАЕМАЯ В ИНДИВИДУАЛЬНОЕ ПОЛЬЗОВАНИЕ

Спортивная экипировка, передаваемая в индивидуальное пользование											
N п/п	Наименование спортивной экипировки индивидуального пользования	Единица измерения	Расчетная единица	Этапы спортивной подготовки							
				Этап начальной подготовки		Тренировочный этап (этап спортивной специализации)		Этап совершенствования спортивного мастерства		Этап высшего спортивного мастерства	
				кол иче ств о	срок эксп луат ации	кол иче ств о	срок экспл уатац ии	колич ество	срок эксплу атации (лет)	колич ество	срок экспл уатац ии

					(лет)		(лет)				(лет)
1.	Шлем кикбоксерский	штук	на занимающегося	-	-	1	1	1	1	1	1
2.	Штаны кикбоксерские	пар	на занимающегося	-	-	1	1	1	1	2	1
3.	Шорты кикбоксерские	пар	на занимающегося	-	-	1	1	1	1	2	1
4.	Майка кикбоксерская	штук	на занимающегося	-	-	1	1	1	1	2	1
5.	Перчатки боксерские	пар	на занимающегося	-	-	1	1	1	0,5	2	0,5
6.	Щитки для голени кикбоксерские	пар	на занимающегося	-	-	1	1	1	1	2	1
7.	Футы кикбоксерские	пар	на занимающегося	-	-	1	1	1	0,5	2	0,5
8.	Перчатки боксерские снарядные	пар	на занимающегося	-	-	1	1	1	0,5	2	0,5
9.	Эластичные бинты для рук	штук	на занимающегося	-	-	2	0,5	4	0,5	4	0,5
10.	Капа (зубной протектор)	штук	на занимающегося	-	-	2	1	2	1	2	1
11.	Протектор-бандаж для паха	штук	на занимающегося	-	-	1	1	2	1	2	1
12.	Протектор-бандаж для груди	штук	на занимающуюся	-	-	1	1	2	1	2	1

Таблица №9
(Приложение №12 к ФССП)

ОБЕСПЕЧЕНИЕ СПОРТИВНОЙ ЭКИПИРОВКОЙ

№ п/п	Наименование	Единица измерения	Количество изделий
Спортивная экипировка			
1.	Шлем кикбоксерский	штук	16
2.	Эластичные бинты для рук	штук	16
3.	Перчатки боксерские снарядные	пар	12
4.	Перчатки боксерские	пар	12

**2.8. Требования к экипировке, спортивному инвентарю и оборудованию
не входящие в ФС спортивной подготовки по виду спорта «кикбоксинг»**

№ п/п	Наименование оборудования, спортивного инвентаря, экипировки	Единица измерения	Количество изделий
1.	Беговая дорожка	шт.	1
2.	Эллиптический тренажер	шт.	1
3.	Тренажер для растяжки	шт.	1
4.	Подушка тренерская	шт.	5
5.	Складная платформа для груши	шт.	2
6.	Пневматическая скоростная груша	шт.	2
7.	Груша боксерская на подставке	шт.	2
8.	Тренажер «Евник»	шт.	10
9.	Сумка на колесах	шт.	6
10.	Сумка-рюкзак	шт.	30
11.	Мешок в форме капли 130 см, вес 55 кг	шт.	2
12.	Канат для лазания 5 м	шт.	2
13.	Диск для штанги (блин) 5 кг	шт.	2
14.	Диск для штанги (блин) 10 кг	шт.	2
15.	Диск для штанги (блин) 15 кг	шт.	2
16.	Гриф	шт.	1
17.	Защита голени и стопы	пара	63
18.	Боксерки	пара	19
19.	Пады кикбоксерские	пара	6
20.	Защитный жилет (тренерский)	шт.	6
21.	Защита бедер	пара	5
22.	Эспандеры	шт.	18
23.	Мяч футбольный	шт.	6
24.	Додянг	шт.	100

2.9 Требования к количественному и качественному составу групп подготовки

Комплектование групп для занятий кикбоксингом происходит согласно нормативным требованиям к возрасту и количеству занимающихся.

Группы спортивной подготовки комплектуются с учётом физической и спортивно-технической подготовленности, возраста, пола и выполнения переходных нормативов и требований. Приём в группу спортивной подготовки осуществляется на основе положений спортивной ориентации и отбора, предусматривающих соблюдение принципов этапности, комплексности, индивидуального развития, соблюдения интересов, желаний и способностей каждого ребёнка, а также перспектив роста его спортивного мастерства. В соответствии со статьей 32 «Этапы спортивной подготовки» Федерального закона от 04.12.2007 № 329-ФЗ «О физической культуре и спорте в Российской Федерации» (в ред. Федерального закона от 06.12.2011 № 412-ФЗ), содержание этапа начальной подготовки, тренировочного этапа (этапа спортивной специализации), этапа совершенствования спортивного мастерства и этапа высшего спортивного мастерства определяется программами спортивной подготовки, разработанными и реализуемыми организацией, осуществляющей спортивную подготовку, в соответствии с требованиями Федеральных стандартов спортивной подготовки. Для перевода из одной группы спортивной подготовки в другую, как правило, более высокой подготовленности, занимающиеся должны успешно выполнить требования Федерального стандарта спортивной подготовки по виду спорта «кикбоксинг».

Если на одном из этапов спортивной подготовки, результаты прохождения спортивной подготовки не соответствуют требованиям, установленным федеральными стандартами спортивной подготовки (спортивным дисциплинам), прохождение следующего этапа спортивной подготовки не допускается. При объединении в одну группу занимающихся разных по возрасту и спортивной подготовленности разница в уровнях их спортивного мастерства не должна превышать двух разрядов.

В таблице №10 представлены требования, предъявляемые к комплектованию и наполняемости групп по этапам спортивной подготовки.

Таблица №10

ТРЕБОВАНИЯ К КОМПЛЕКТОВАНИЮ И НАПОЛНЯЕМОСТИ ГРУПП ПО ЭТАПАМ СПОРТИВНОЙ ПОДГОТОВКИ

Этап подготовки	Минимальное кол-во занимающихся по федеральным стандартам	Кол-во часов в неделю	Кол-во тренировок в неделю
НП-1	12-16	6	3-4
НП-2	12-16	9	4-5
НП-3	12-16	9	4-5
Т (СС)-1	10-12	12	6-7
Т(СС)-2	10-12	12	6-7

T(CC)-3	10-12	18	9-10
T(CC)-4	10-12	18	9-10
T(CC)-5	10-12	18	9-10
CCM-1	4-8	28	10-14
CCM-2	4-8	28	10-14
CCM-3	4-8	28	10-14
BCM	1-4	32	10-14

2.10 Объем индивидуальной спортивной подготовки

Если для начинающих спортсменов на первый год занятий составляется общий план тренировочной работы, то спортсменам групп ССМ и ВСМ для совершенствования в технике и повышения спортивных достижений необходимо иметь индивидуальный план - график.

Составляется он по тому же принципу — на год, период, месяц и т. д. Только упражнения и нагрузки (объем и интенсивность) подбираются для каждого спортсмена отдельно, исходя из его индивидуальных особенностей

При составлении индивидуального плана учитывается степень владения техникой, спортивная классификация, функциональное состояние и возможности организма, степень утомления после предыдущих тренировок, занятость на производстве или учебе и др.

Объем и интенсивность тренировочной нагрузки в зависимости от самочувствия спортсмена (пульса, артериального давления и других показателей врачебного контроля) должны быть строго индивидуальны и постоянно записываться в личный дневник.

Постоянный анализ тренировок, учёт нагрузок, врачебный контроль и самоконтроль, особенно в конце подготовительного и соревновательного периодов, когда интенсивность нагрузки подходит к своему максимуму, помогут предотвратить переутомление (перетренировку), достичь высшей спортивной формы к соревнованиям и укрепить здоровье.

При составлении индивидуального плана как на отдельный период или цикл тренировочных занятий, так и на каждую тренировку тренер и спортсмен определяют:

- 1) объем и интенсивность нагрузки;
- 2) количество и характер упражнений;
- 3) очередность выполнения упражнений;
- 4) нагрузка в каждом упражнении;
- 5) длительность и темп выполнения упражнений;
- 6) количество максимальных и субмаксимальных нагрузок, составляющих 50% и более от предельного результата в классических (соревновательных) упражнениях. При этом обязательно учитываются:

- нагрузка в предыдущих занятиях;
- степень восстановления после предыдущих занятий.

После того как определено общее направление тренировочного процесса в годичном цикле, т. е. обозначены периоды цикла, количество месячных циклов и в каждом периоде и этапе подготовки и количество соревнований, в которых должен выступать спортсмен, составляется месячный план тренировочной работы.

2.11 Структура годичного цикла (название и продолжительность периодов, этапов, мезоциклов).

Фазы развития спортивной формы являются основой периодизации тренировки и определяют длительность, структуру периодов и содержание тренировочного процесса в них. В соответствии с закономерностями развития состояния спортивной формы годичный цикл у спортсменов подразделяется на три периода: подготовительный, соревновательный и переходный.

Подготовительный период (период фундаментальной подготовки).

Подготовительный период подразделяется на 2 этапа: **обще-подготовительный и специально-подготовительный**. У начинающих спортсменов обще-подготовительный период более продолжителен, чем специально-подготовительный. По мере роста спортивной квалификации спортсменов длительность обще-подготовительного этапа сокращается, а специально-подготовительного - увеличивается.

Основная направленность 1-го этапа подготовительного периода - создание и развитие предпосылок для приобретения спортивной формы. Главная предпосылка - повышение общего уровня функциональных возможностей организма, разностороннее развитие физических качеств (силы, быстроты, выносливости и др.), а также увеличение объема двигательных навыков и умений. На данном этапе у юных спортсменов удельный вес упражнений по общей подготовке немного превышает удельный вес упражнений по специальной подготовке.

С возрастом и повышением спортивной квалификации время на общую подготовку постепенно уменьшается, а на специальную соответственно увеличивается.

Основными средствами специальной подготовки являются главным образом специально-подготовительные упражнения. Соревновательные же упражнения в тренировке спортсменов, как правило, на обще-подготовительном этапе не используются. Методы тренировки специализированы здесь меньше, чем на последующих этапах. Предпочтение отдается методам, которые предъявляют менее жесткие требования к организму занимающихся (игровому, равномерному, переменному). Объем и интенсивность тренировочных нагрузок на обще-подготовительном этапе постепенно увеличивается, причем объем растет быстрее, интенсивность нагрузки растет лишь в той мере, которая не препятствует проведению работы большого объема и не отражается на состоянии здоровья спортсменов.

Основная направленность специально-подготовительного этапа - непосредственное становление спортивной формы: здесь изменяется содержание различных сторон подготовки спортсменов, которые теперь направлены на развитие специальных физических способностей, освоение и совершенствование технических и тактических навыков в избранном виде спорта, одновременно с этим возрастает роль специальной психологической подготовки.

Удельный вес специальной подготовки по сравнению с первым этапом подготовительного периода, естественно, возрастает. Изменяется также состав средств специальной подготовки. Помимо специально-подготовительных упражнений в тренировке спортсменов начинают использовать и соревновательные упражнения, правда, в ограниченном объеме.

Объем нагрузки постепенно, но непрерывно увеличивается и достигает максимума к началу соревновательного периода. В то же время интенсивность нагрузки хотя и возрастает постепенно к началу соревновательного периода, но относительно невелика.

Варианты структуры подготовительного периода. Для более эффективного планирования тренировочного процесса и управления им подготовительный период годичного цикла делится на мезоциклы разного типа (Л.П. Матвеев). В рамках этих мезоциклов сменяются средства и методы тренировки, объем и интенсивность нагрузки и т.д. Их содержание и длительность зависят от:

- 1) общей продолжительности подготовительных периодов и календаря спортивно-массовых мероприятий;
- 2) вида спорта;
- 3) возраста, квалификации, стажа спортсменов;
- 4) условий тренировки и других факторов.

При одноцикловом построении тренировки спортсменов на обще-подготовительном этапе выделяют втягивающий, базовый общефизический мезоциклы; на специально-подготовительном этапе - базовый специализированно-физический, базовый специально-подготовительный и контрольно-подготовительный мезоциклы. Подобное сочетание типов мезоциклов характерно для «сезонных» видов спорта.

Основная цель втягивающего мезоцикла - постепенная подготовка спортсменов к выполнению больших по объему и интенсивности тренировочных нагрузок, обеспечение развития опорно-двигательного, нервно-мышечного аппарата и функциональных основных систем организма, особенно кровообращения и дыхания, а также воспитание волевых качеств. В этом мезоцикле целесообразно разучивать новые упражнения, восстанавливать структуру забытых движений.

Содержание базового общефизического мезоцикла должно соответствовать всестороннему и гармоническому развитию спортсменов. У квалифицированных спортсменов может быть 1-2 базовых общефизических мезоциклов, у начинающих их может быть несколько.

В базовом специализированно-физическом мезоцикле продолжается развитие общей выносливости, гибкости, силовых, скоростных, координационных способностей, но применяемые средства и методы приобретают все большую специфическую направленность. Его основная задача - восстановить технику избранного вида спорта, создать предпосылки для ее совершенствования, постепенно подготовить организм спортсменов к тренировкам в этом виде спорта в большом объеме и с высокой интенсивностью. Интенсивность тренировочных нагрузок несколько уменьшается, снижается их объем.

В этом мезоцикле за счет умелого сочетания средств специальной и общей подготовки изменяются физические способности, технико-тактические навыки, приобретенные до этого в соревновательном упражнении.

В базовом специально-подготовительном мезоцикле увеличивается объем соревновательного упражнения, большое внимание уделяется совершенствованию технико-тактического мастерства. Однако общефизическим упражнениям по-прежнему отводится 1-2 дня в неделю.

В контрольно-подготовительном мезоцикле завершается становление спортивной формы. Основная его задача - подготовка спортсменов к участию в ответственных соревнованиях. Объем нагрузки соревновательного упражнения становится максимальным, повышается интенсивность занятий. Спортсмены участвуют в контрольных и второстепенных соревнованиях, которые являются органической частью тренировочного процесса. После окончания этого мезоцикла начинается соревновательный период.

Соревновательный период.

Основная цель тренировки в этом периоде - сохранение спортивной формы и на основе этого - реализация ее в максимальных результатах. В этом периоде используются соревновательные и специально-подготовительные упражнения, направленные на повышение специальной работоспособности в избранном виде спорта. Удельный вес средств общей подготовки в соревновательном периоде должен быть не ниже, чем на специально-подготовительном этапе. При помощи средств общей подготовки обеспечивается развитие и поддержание необходимого уровня разнообразных физических способностей, двигательных умений и навыков, активный отдых. Конкретное соотношение между средствами специальной и общей подготовки в соревновательном периоде у спортсменов зависит от их возраста и спортивной квалификации.

В этом периоде используются наиболее трудоемкие методы спортивной тренировки (соревновательный, повторный, интервальный).

Число соревнований зависит от особенностей вида спорта, структуры соревновательного периода, возраста, квалификации спортсменов. С помощью частоты и общего числа соревнований можно управлять в этом периоде ростом спортивных результатов. Однако их оптимальное число нужно определять индивидуально для каждого спортсмена. Интервалы отдыха между отдельными состязаниями должны быть достаточны для восстановления и развития работоспособности спортсменов. Особенности динамики тренировочных нагрузок в соревновательном периоде определяются его структурой.

Варианты структуры соревновательного периода. Структура соревновательного периода зависит от календаря соревнований, их программы и режима, состава участников, общей системы построения тренировки. Если соревновательный период кратковременный (1-2 месяца), он обычно целиком состоит из нескольких соревновательных мезоциклов. Объем тренировочной нагрузки в этом случае постепенно снижается и стабилизируется на определенном уровне, а интенсивный период соревнования несколько возрастает. При большей продолжительности соревновательного периода (3-4 месяца и более), характерного, прежде всего, для квалифицированных спортсменов, он наряду с соревновательными включает промежуточные мезоциклы (восстановительно-поддерживающие, восстановительно-подготовительные), в которых снижается тренировочная нагрузка, варьируются средства, методы и условия тренировки. Этим создаются условия для непрерывного повышения уровня подготовленности спортсмена.

Переходный период.

Главной задачей этого периода является активный отдых и вместе с тем сохранение определенного уровня спортивной работоспособности. Основное содержание занятий в переходном периоде составляет общая физическая подготовка в режиме активного отдыха. Следует избегать однотипных и монотонных нагрузок, так как они препятствуют полноценному активному отдыху. Активный отдых организуется за счет смены двигательной деятельности и смены обстановки (мест занятий, спортивного оборудования, инвентаря и т.д.). Он применяется, прежде всего, для быстрого и полного восстановления спортсменов.

В переходном периоде уменьшается общий объем и интенсивность тренировочной нагрузки, однако нельзя допускать чрезмерно большого их спада. Важная задача переходного периода - анализ работы в течение прошедшего года, составление плана тренировки на следующий год, лечение травм.

Если спортсмен регулярно не занимался, не имел достаточных нагрузок, мало выступал в соревнованиях, необходимость в переходном периоде отпадает.

Мезоцикл тренировки можно определить как серию микроциклов разного или одного типа, составляющую относительно законченный этап или подэтап тренировки. Построение тренировки в форме мезоциклов позволяет более целесообразно управлять суммарным тренировочным эффектом каждой серии микроциклов, обеспечивать при этом высокие темпы роста тренированности спортсменов. Средние циклы чаще всего состоят из 3 - 6 микроциклов и имеют общую продолжительность, близкую к месячной.

Различают следующие типы мезоциклов: втягивающие, базовые, контрольно-подготовительные, предсоревновательные, соревновательные и восстановительно-поддерживающие мезоциклы.

1. Втягивающие мезоциклы
2. Базовые мезоциклы
3. Контрольно-подготовительные мезоциклы
4. Предсоревновательные мезоциклы
5. Соревновательные мезоциклы
6. Восстановительно-поддерживающие мезоциклы

III. МЕТОДИЧЕСКАЯ ЧАСТЬ

3.1. Рекомендации по проведению тренировочных занятий, а также требования к технике безопасности в условиях тренировочных занятий и спортивных соревнований

Рекомендации по проведению тренировочных занятий

Тренировочные занятия проводят в спортивном зале или на открытом воздухе (площадке) в форме тренировки по общепринятой схеме.

После проведения общей разминки необходимо выделить время (до 10 мин.) на индивидуальную разминку, где применяют специальные упражнения, задача которых - подготовка к выполнению упражнений в основной части занятия.

В основной части занятия изучают и совершенствуют ударную технику руками и ногами. Изучение и совершенствование должно производиться с соблюдением дидактических принципов: последовательности (от простого к сложному, от лёгкого к трудному, от известного к неизвестному), повторности, наглядности, индивидуального подхода к учащимся, что повысит эффективность педагогического управления тренировочным процессом. Количество повторений каждого упражнения или соединения элементов должно быть таким, чтобы было обеспечено формирование устойчивого двигательного навыка.

Упражнения из разделов общей физической подготовки и специальной физической подготовки проводят, как правило, в конце тренировочных занятий. Эти упражнения направлены на развитие и совершенствование необходимых специальных двигательных качеств (координацию движений, ориентацию в пространстве, ловкости, гибкости, быстроты, силы, выносливости) и носят конкретно направленный характер. При этом учитывают индивидуальные особенности спортсменов.

Занятия по общей физической подготовке (ОФП) и специальной физической подготовке (СФП) проводят на всех этапах подготовки спортсменов: от новичков до мастеров высокого класса. В них широко применяют элементы гимнастики, лёгкой атлетики и подвижных игр. Они способствуют развитию общей работоспособности и целого комплекса физических качеств, из которых складывается гармоничное развитие кикбоксера.

Большинство упражнений легкой атлетики, спортивных и подвижных игр включают в подготовительную и заключительную части урока.

Требования к технике безопасности в условиях тренировочных занятий и соревнований

Для обеспечения безопасности необходимо выполнять следующие требования:

В любой деятельности существуют определенные правила для ее успешного выполнения, которые необходимо соблюдать. В спортивной деятельности есть свои меры безопасности, которые зависят от вида спорта и условий, где эта деятельность выполняется.

Общие меры безопасности:

- не начинать тренировку без предварительной подготовки к ней (подготовка всего организма либо определенных его частей);
- внимательно осмотреть место и условия, где будет проходить тренировка, и если есть помехи - устранить их;
- изучить упражнение, соразмерить его со своими возможностями, и если возможности намного отстают, то лучше выбрать полегче упражнение, чтобы выполнить его на высоком уровне;
- контролировать свои действия на всем протяжении спортивной деятельности, особенно, когда начинает наступать утомление и когда разучиваются новые, сложные по технике упражнения.

Говоря о профилактике травматизма, следует отметить, что травмы в основном появляются из-за беспечности самих занимающихся, но есть и моменты, которые надо обязательно учитывать.

Существует несколько групп причин возникновения травм, знание которых позволяет провести соответствующие меры профилактики: неправильная методика проведения занятий, несоблюдение принципов последовательности и постепенности в увеличении нагрузок и сложности упражнений, недостаточный учет возрастных и половых особенностей, несоблюдение принципа индивидуализации, недостаточное или полное отсутствие страховки, слабая подготовка организма к предстоящей деятельности и т. п.

Недочеты в организации занятий, перегрузка мест занятий, встречное движение, слишком большое количество занимающихся в одной группе, проведение занятий без преподавателя и т. п.

Неудовлетворительное состояние мест занятий, оборудования, инвентаря, одежды и обуви спортсменов.

Неблагоприятные метеорологические условия (сильный дождь и ветер, снегопад, очень высокая или низкая температура воздуха).

Нарушение правил врачебного контроля, допуск к занятиям без разрешения врача, неправильное распределение по группам без учета возраста, пола, физической подготовленности, преждевременное начало занятий после травмы, болезни или длительного перерыва, несоблюдение правил личной гигиены.

Нарушение спортсменами дисциплины и установленных правил во время тренировок и соревнований.

Создание оптимальных условий для проведения тренировочного процесса и соревнований, постоянный контроль со стороны тренера и самоконтроль, соблюдение всех правил и дисциплины на занятиях является основой для занятий спортом без травм и других нарушений в жизнедеятельности спортсменов.

К занятиям допускаются занимающиеся, прошедшие инструктаж по охране труда, медицинский осмотр и не имеющие противопоказаний по состоянию здоровья.

При проведении занятий необходимо соблюдать правила поведения, расписание учебных занятий, установленные режимы тренировки и отдыха, правила личной гигиены.

При несчастном случае пострадавший или очевидец несчастного случая обязан немедленно сообщить тренеру. При неисправности спортивного инвентаря прекратить занятия и сообщить об этом тренеру.

С занимающимися, допустившим невыполнение или нарушение инструкции по охране труда, проводится внеплановый инструктаж по технике безопасности.

ТРЕБОВАНИЯ БЕЗОПАСНОСТИ ПЕРЕД НАЧАЛОМ ЗАНЯТИЙ:

- надеть спортивную форму в соответствии с условиями занятия и погодными условиями;

- провести разминку.

ТРЕБОВАНИЯ БЕЗОПАСНОСТИ ВО ВРЕМЯ ЗАНЯТИЙ:

- четко выполнять все требования и распоряжения тренера.

- выходить на спортивную площадку только с разрешения тренера.

ТРЕБОВАНИЯ БЕЗОПАСНОСТИ В АВАРИЙНЫХ СИТУАЦИЯХ:

- при плохом самочувствии прекратить занятия и сообщить об этом тренеру;

- при получении травмы немедленно оказать первую помощь пострадавшему, сообщить об этом тренеру, при необходимости отправить пострадавшего в ближайшее лечебное учреждение.

ТРЕБОВАНИЯ БЕЗОПАСНОСТИ ПО ОКОНЧАНИИ ЗАНЯТИЙ:

- снять спортивную форму и обувь;

- принять душ или тщательно вымыть лицо и руки мылом;
- убрать спортивный инвентарь и форму в отведенное для хранения место.

К участию в соревнованиях среди спортсменов новичков и спортсменов, имеющих массовые спортивные разряды, допускаются спортсмены, прошедшие специальное обучение и тренировки в течение, не менее 6 месяцев, в объеме трехразовых занятий по шесть и более часов в неделю, и диспансеризацию (медицинское обследование) по месту жительства в полном объеме врачебно-контрольной карты.

После соревнований, в которых спортсмен провел более двух боев, к следующим соревнованиям он допускается не ранее, чем через 15 дней, кроме юношей младше 15-летнего возраста, которые в очередных соревнованиях могут участвовать через 30 дней.

После соревнований, в которых младшие юниоры и юниорки 15-16-летнего возраста провели четыре, а юниоры и юниорки 17-18-летнего возраста и мужчины 19-40-летнего возраста, ветераны 40-45 лет - пять боев, они допускаются к очередным соревнованиям только через 30 дней.

Допуск участников к соревнованиям осуществляется мандатной комиссией, состав которой назначается Главной судейской коллегией (ГСК) соревнований и организацией, проводящей соревнования. В состав мандатной комиссии входят:

- главный судья соревнований;
- главный секретарь соревнований;
- представитель организации проводящей соревнования;
- врач соревнований;
- технический делегат ФКР.

3.2. Рекомендуемые объемы тренировочных и соревновательных нагрузок

Соревновательные нагрузки являются одним из главных средств специальной физической подготовки. План СПб ГБУ СШОР «Комета» формируется на текущий год на основе Единого календарного плана межрегиональных, всероссийских и международных физкультурных мероприятий и спортивных мероприятий, календарных планов физкультурных мероприятий и спортивных мероприятий Санкт-Петербурга, муниципальных образований (п. 1.7 в ред. Приказа Минспорта России от 14.02.2013).

Нормативы максимальной тренировочной нагрузки в зависимости от этапа спортивной подготовки приведены в таблице № 11.

Таблица № 11

**НОРМАТИВЫ МАКСИМАЛЬНОЙ ТРЕНИРОВОЧНОЙ НАГРУЗКИ
В ЗАВИСИМОСТИ ОТ ЭТАПА СПОРТИВНОЙ ПОДГОТОВКИ**

Этапный норматив	Этап начальной подготовки		Тренировочный этап (этап спортивной специализации)		Этап совершенствования спортивного мастерства	Этап высшего спортивного мастерства
	До года	Свыше года	До двух лет	Свыше двух лет		
Количество часов в неделю	6	9	12	18	28	32
Количество тренировок в неделю	3-4	4-5	6-7	9-10	10-14	10-14

Общее количество часов в год	312	468	624	936	1456	1664
Общее количество тренировок в год	156-208	208-260	312-364	468-520	520-728	520-728

3.3. Рекомендации по планированию спортивных результатов

Исходными данными для составления многолетних (перспективных) планов являются:

- оптимальный возраст для достижения наивысших результатов;
- продолжительность подготовки для их достижения;
- темпы роста спортивных результатов от разряда к разряду;
- индивидуальные особенности спортсменов;
- условия проведения спортивных занятий и другие факторы.

На основе характеристики спортсмена, цели и задач многолетней подготовки определяются:

- спортивно-технические показатели по этапам (годам);
- планируются основные средства тренировки;
- объем и интенсивность тренировочных нагрузок;
- количество соревнований;
- отмечаются те стороны подготовленности спортсмена, на которых следует сосредоточить основное внимание тренера и спортсмена, чтобы обеспечить выполнение запланированных показателей.

Перспективные многолетние планы подготовки составляются как для группы спортсменов (3-го и 2-го разрядов), так и для одного спортсмена (достигшего 1-го разряда и более высоких результатов).

Групповой план должен содержать данные, намечающие перспективу и основные направления подготовки всей группы. В нем должны найти отражение тенденции к возрастанию требований к различным сторонам подготовки спортсмена, а конкретные показатели плана по годам - соответствовать уровню развития спортсменов данной группы.

Индивидуальный перспективный план содержит конкретные показатели, которые намечает тренер совместно со спортсменом на основе анализа предшествующего опыта подготовки (фактическое выполнение спортсменом разделов группового плана) с учетом его индивидуальных особенностей.

Составление перспективного плана не должно сводиться к механическому воспроизведению нескольких годовых планов, с неизменным повторением из года в год одних и тех же задач одного и того же содержания. Следует отразить тенденцию возрастающих из года в год требований к различным сторонам подготовленности спортсмена и предусмотреть последовательное изменение задач тренировки, величин тренировочных нагрузок, контрольных нормативов и других показателей в каждом году подготовки. Перспективный план всегда должен носить целеустремленный характер.

В перспективном планировании предусматривается достижение спортивных результатов, в зависимости от возраста и продолжительности занятий.

Начиная с возраста 11-15 лет, можно планировать выполнение норм III-I взрослого разряда, для спортсменов 15 лет – норм кандидата в мастера спорта, для спортсменов

16 лет и старше - мастера спорта, с 18 лет присваивается мастер спорта международного класса.

Для спортсменов различных этапов спортивной подготовки существуют нормативы, выполнение которых требуется для перевода занимающегося в следующую группу.

3.4. Требования к организации и проведению врачебно-педагогического, психологического и биохимического контроля

Врачебный контроль спортсмена осуществляется 2 раза в год. Обследования проводятся спортивными врачами, специалистами функциональной диагностики. Все это позволяет установить исходный уровень состояния здоровья, физического развития и функциональной подготовленности. В процессе многолетней подготовки углубленные медицинские обследования позволяют следить за динамикой этих показателей, а текущие обследования - контролировать переносимость тренировочных и соревновательных нагрузок и своевременно принимать необходимые лечебно - профилактические меры.

Основными задачами медицинского обследования в группах НП является контроль за состоянием здоровья, привитие гигиенических навыков и привычки неукоснительно выполнять рекомендации врача. В общем случае углубленное медицинское обследование кикбоксеров позволяет установить исходный уровень состояния здоровья, физического развития и функциональной подготовленности. В процессе многолетней подготовки углубленное медицинское обследование должно выявить динамику состояния основных систем организма спортсменов, определить основные компенсаторные факторы и потенциальные возможности их развития средствами тренировочных нагрузок. Таким образом, цель углубленного медицинского обследования - всесторонняя диагностика и оценка уровня здоровья и функционального состояния спортсменов, назначение необходимых лечебно-профилактических, восстановительных и реабилитационных мероприятий.

Программа углубленного медицинского обследования:

- Комплексная клиническая диагностика.
- Оценка уровня здоровья и функционального состояния.
- Оценка сердечно-сосудистой системы.
- Оценка систем внешнего дыхания.
- Контроль состояния центральной нервной системы.
- Уровень функционирования периферической нервной системы.
- Оценка состояния органов чувств.
- Состояние вегетативной нервной системы.
- Контроль за состоянием нервно-мышечного аппарата спортсменов.

С целью устранения возможных срывов адаптационных процессов и своевременного назначения необходимых лечебно-профилактических мероприятий, а также для эффективного анализа данных углубленного медицинского обследования, необходимо отслеживать динамику средств и методов тренировочного процесса и контролировать переносимость тренировочных и соревновательных нагрузок в рамках программы текущего обследования (ТО). ТО, на основании которого проводится индивидуальная коррекция тренировочных нагрузок, рекомендуется проводить на всех тренировочных занятиях.

В видах спортивных единоборств при проведении ТО рекомендуется регистрировать следующие параметры тренировочного процесса: средства подготовки (общефизическая подготовка - ОФП, специальная физическая подготовка - СФП,

специальная подготовка - СП и соревновательная подготовка - СорП); время или объем тренировочного задания, применяемого средства подготовки в минутах; интенсивность тренировочного задания по частоте сердечных сокращений (ЧСС) в минуту.

Для контроля за функциональным состоянием юных спортсменов измеряется ЧСС. Она определяется пальпаторно, путем подсчета пульсовых ударов в области лучевой артерии на руке, сонной артерии в области шеи или непосредственно в области сердца. ЧСС считается в течение 10, 15 или 30 с., с последующим пересчетом ударов в минуту.

При анализе тренировочных нагрузок определяется их преимущественная направленность по каждому тренировочному заданию.

Для оценки адаптации спортсменов к тренировочным нагрузкам рекомендуется процедура исследования физической работоспособности сердечно-сосудистой системы при проведении пробы Руффье-Диксона. Проба проста в проведении и расчете и может быть выполнена тренером перед каждой тренировкой. Процедура тестирования начинается с измерения ЧСС в покое, после 5-минутного отдыха, в положении сидя. Затем выполняется 30 глубоких приседаний за 45с с выпрямлением рук перед собой. Во время подъема руки опускаются вдоль туловища. Сразу же после окончания 30 приседаний измеряется пульс в положении стоя, а после минутного отдыха в положении сидя.

Психологический контроль – это специальная ориентация и использование методов психологии для оценки тех психических явлений (качеств) спортсменов или спортивных групп, от которых зависит успех спортивной деятельности.

В данном случае имеется в виду использование методов психологии для распознавания возможностей спортсмена вообще при занятии данным видом спорта (проблема отбора), в конкретном тренировочном цикле, занятии или соревнованиях.

Проведение психологической подготовки.

В зависимости от вида спорта и конкретных задач психологической подготовки применяются различные формы занятий: индивидуальные, групповые, командные.

Индивидуальная форма занятий может быть двух вариантов: самостоятельные занятия без тренера и под руководством тренера. Индивидуальные занятия могут проводиться одновременно для всех спортсменов команды или группы, но каждый работает по своему плану.

Групповая форма занятий предполагает распределение всех занимающихся по ряду признаков в разные группы, и каждая работает по своему плану.

Командная форма занятий решает частные и общие задачи, подчиненные коллективным (психологический климат, сыгранность, совместимость и т.д.).

По содержанию занятия могут быть тематическими или комплексными.

Тематическое занятие посвящается одному из разделов психологической подготовки (например, по развитию распределения и переключения внимания).

Комплексное занятие предусматривает развитие нескольких психических качеств. Например, развитие тактического мышления, восприятия времени и формирования ряда волевых качеств.

Психологический контроль дает возможность составить психологический портрет спортсмена и выработать программу психологической коррекции поведения.

Психологическая подготовка спортсменов к соревнованиям направлена на формирование свойств личности, позволяющих успешно выступать за счет адаптации к конкретным условиям вообще и к специфическим экстремальным условиям соревнований в частности. Психологическая подготовка здесь выступает как воспитательный и самовоспитательный процесс. Центральной фигурой этого процесса является тренер, который не ограничивает свои воспитательные функции лишь руководством поведения спортсменов во время тренировочных занятий и соревнований.

Успешность воспитания юных спортсменов во многом определяется способностью тренера повседневно сочетать задачи спортивной подготовки и общего воспитания.

Воспитание дисциплинированности следует начинать с первых занятий. Строгое соблюдение правил тренировки и участия в соревнованиях, четкое исполнение указаний тренера, отличное поведение на тренировочных занятиях

Важно с самого начала спортивных занятий воспитывать спортивное трудолюбие и способность преодолевать специфические трудности, что достигается, прежде всего систематическим выполнением тренировочных заданий

Средства и методы психологической подготовки.

По содержанию средства и методы делятся на следующие группы:

- психолого-педагогические - убеждающие, направляющие, двигательные, поведенческо-организующие, социально-организующие;
- психофизиологические - аппаратурные, психофармакологические, дыхательные.

По направленности воздействия средства можно подразделить на:

- средства, направленные на коррекцию перцептивно-психомоторной сферы;
- средства воздействия на интеллектуальную сферу;
- средства воздействия на эмоциональную сферу;
- средства воздействия на волевую сферу;
- средства воздействия на нравственную сферу.

Развитие волевых качеств кикбоксера.

Волевые качества единоборца - настойчивость, инициативность, целеустремленность, выдержка, уверенность в своих силах, смелость и решительность - в основном развиваются непосредственно в тренировочном процессе, при выполнении различных требований данной спортивной деятельности

Для развития инициативности в условном бою рекомендуется требовать, чтобы кикбоксеры вели атакующий бой, прибегали к вызовам на удары и к контратакам и т.д. Полезно использовать вольные бои с различными партнерами по манере ведения боя. Во время выполнения упражнений боксеры должны быть активными, применять множество ложных действий (финтов), развивать атаки, контратаки, не переходя к грубому обмену ударами и др. Целеустремленность можно воспитать при условии, что спортсмен проявляет глубокий интерес к кикбоксингу, как искусству и личную заинтересованность в спортивных достижениях.

Тренер должен обсудить с кикбоксером все положительные и отрицательные стороны его подготовленности; наметить этапы работы над исправлением ошибок и пути совершенствования в технике и тактике.

Биохимический контроль в спорте

При адаптации организма к физическим нагрузкам, перетренировке, а также при патологических состояниях в организме изменяется обмен веществ, что приводит к появлению в различных тканях и биологических жидкостях отдельных метаболитов (продуктов обмена веществ), которые отражают функциональные изменения и могут служить биохимическими тестами либо показателями их характеристики. Поэтому в спорте наряду с медицинским, педагогическим, психологическим и физиологическим контролем используется биохимический контроль за функциональным состоянием спортсмена.

В практике спорта высших достижений обычно проводятся комплексные научные обследования спортсменов, дающие полную и объективную информацию о функциональном состоянии отдельных систем и всего организма, о его готовности выполнять физические нагрузки. Такой контроль на уровне сборных команд страны осуществляют комплексные научные группы (КНГ), в состав которых входит несколько специалистов: биохимик, физиолог, психолог, врач, тренер.

В годичном тренировочном цикле подготовки квалифицированных спортсменов выделяют разные виды биохимического контроля:

1. Текущие обследования (ТО), проводимые повседневно в соответствии с планом подготовки;
2. Этапные комплексные обследования, проводимые 3—4 раза в год;
3. Углубленные комплексные обследования, проводимые 2 раза в год;
4. Обследование соревновательной деятельности.

При организации и проведении биохимического обследования особое внимание уделяется выбору тестирующих биохимических показателей: они должны быть надежными либо воспроизводимыми, повторяющимися при многократном контрольном обследовании, информативными, отражающими сущность изучаемого процесса, а также валидными либо взаимосвязанными со спортивными результатами.

3.5. Программный материал для практических занятий по каждому этапу подготовки с разбивкой на периоды подготовки

Система спортивной подготовки представляет собой организацию регулярных тренировочных занятий и соревнований. На протяжении многих лет тренировок спортсмены должны овладеть техникой и тактикой, приобрести опыт и специальные знания, улучшить моральные и волевые качества.

Удары, применяемые в кикбоксинге:

Удары ногами — импульсивные, взрывные, баллистические, с прямолинейной или криволинейной траекторией, возвратно-поступательные движения ног кикбоксера, плотно дошедшие до тела соперника внутренней или внешней частью стопы. В поединке применяются следующие виды ударов ногами:

Бэк-кик (задний удар) — Этот удар чаще наносится с дальней от противника ноги и разворотом. Вначале совершается разворот на опорной (ближней к противнику) ноге на 180°. При этом через плечо (правое при ударе с правой ноги) необходимо видеть цель. Далее ударная нога, разгибаясь в колене и усиливаясь толчком опорной ноги и движением таза в направлении цели, наносит удар пяткой. Движение похоже на удар лежащей лошади. Это очень мощный удар, применяемый для решения самых различных боевых задач на ринге. После контакта с целью может совершаться разворот далее, до 360°, с тем, чтобы занять положение боевой стойки. С поворотом ноги на 180° может совершаться ударное движение в прыжке. Это очень красивый и быстрый удар. Удар может наноситься как в голову, так и в туловище противника.

Джампинг-Кик (удары в прыжке) — Практически все удары (и удары руками в том числе) могут наноситься в прыжке. Это придает им определенное своеобразие. Однако такие удары применяются нечасто. Они зрелищны, но неэффективны. Исключение, пожалуй, составляет лишь удар ногой назад. Помимо этого, удары в прыжке нарушают ритм боя и отнимают много сил. Говоря об ударах ногами, следует отметить, что они используются крайне неравномерно. Наиболее часто применяются полукруговые, обратные круговые удары с разворотом, рубящие удары применяются очень редко, и во многих боях спортсмены обходятся без них.

Кресент-Кик (обратный боковой удар) Кресент-кик — один из самых лёгких ударов ногами в верхний уровень, для нанесения которого не требуется идеальный шпагат. Этот удар наносится внешним или внутренним ребром стопы, в зависимости от его направления (внешний или внутренний). Удар может наноситься как с передней, так и с дальней от соперника ноги. Со стороны этот удар выглядит как растяжка на продольный шпагат, и несмотря на то, что он не очень красив, он любим многими за его простоту, силу и скорость.

Лоу-кик — круговой (как правило) удар голенью в бедро или колено соперника. Такие удары снижают скорость передвижения оппонента, при хорошем исполнении — травмируют нижние конечности, что ведёт к прекращению боя. Среди всех типов круговых ударов или любого подобного удара, лоу-кик разрешен не во всех правилах кикбоксинга. Но если уж используется, то как весьма эффективная, нокаутирующая техника. Этот удар очень быстр и очень устойчив, что позволяет его включать в любые комбинации и начинать им атаку. В то же самое время, иногда забывают про эту простую технику не видя все разнообразие путей и моментов для ее применения.

Раунд-кик (раундхаус-кик) (круговой удар) — Круговой удар разворотом обычно наносят в голову, что позволяет использовать силу сгибания ноги. Такое выполнение создает трудности в защите от этого удара, поскольку нога может обойти блокирующую руку. В начале удара верхняя часть корпуса разворачиваются по траектории, по которой будет нанесён удар, после чего совершается доворот опорной ноги на 90° (иногда на 180°), колено согнутой ноги поднимается к груди, и разгибанием колена наносится удар подъёмом ступни или голенью. Удар может наноситься по всем уровням, в таком случае слово "раунд" не произносится, а добавляется приставка (хай-кик — от англ. "high" — "высокий", миддл-кик — от англ. "middle" — "средний" (по высоте), лоу-кик — от англ. "low" — "низкий". По техника нанесения может быть лёгкий, но быстрый ("щелчком"), и может быть более медленным, но более мощным ("с проносом").

Сайд-кик (боковой удар) — В начале удара колено бьющей ноги выводится на уровень груди с одновременным ее сгибанием в коленном суставе. Удар производится вкручивающимся движением ноги с одновременным ее разгибанием в коленном суставе. При этом таз, совершая движение вперед, в сторону удара, усиливает и удлиняет его, наращивая импульс, идущий от толчка опорной ноги. В конечном положении удара наружная поверхность ударной ноги обращена (бедро и голень) вверх. Ударная нога и туловище должны лежать в одной вертикальной плоскости. Ударным местом при нанесении этого удара может быть пятка, подошва или «ребро стопы». Данный удар может наноситься как в голову, так и в туловище, как с дальней от противника ноги, так и с ближней. В последнем случае он чаще наносится с подшагиванием дальней от противника ногой.

Экс-кик (удар сверху) — Удар пяткой сверху вниз, словно топором — довольно амплитудный удар. Нокаутировать им нелегко, но смутить, напугать противника можно. Зрители, пришедшие увидеть шоу в исполнении профессионалов, в восторге от этого красивого удара. Этот приём часто вводит в заблуждение оппонентов. Нога, резко опускающаяся сверху вниз, часто мало заметна. При хорошем выполнении есть шанс сломать сопернику ключицу. Удар может наноситься с разворотом, как и хук-кик, с разницей, что нога по завершению удара будет двигаться перпендикулярно земле, а не параллельно. В таком случае удар может наноситься и в прыжке.

Фронт-кик (прямой удар) — На кикбоксерском ринге довольно трудно пробить противника прямым ударом ногой, или ударом в сторону (причиной этого являются правила, запрещающие любой удар в низ живота, а также тренированность бойцов, способных как отбивать, так и принимать такие удары). Можно конечно наносить эти удары в голову, но чаще они используются для контроля дистанции с вашим противником, останавливая атаки соперника и начиная свои атаки. Удар наносится пяткой или подушечкой стопы. По направлению может быть восходящим, параллельным земле или нисходящим, в последнем случае наносится обычно "лягающий" удар в голову.

Хук-кик (удар-крюк) — Производится движением, имеющим траекторию, обратную круговому удару. Бьющая нога выносится вперед — вверх — вбок и затем наотмашь наносится удар пяткой или всей стопой (как пощечина). Траектория удара аналогична траектории бэкфиста с той лишь разницей, что наносится ногой. Проводится удар обычно

с передней ноги, с целью разведки. Обратный круговой удар может наноситься и с дальней от противника ноги с разворотом на 360°. В кикбоксинге он известен как «вертушка». В данном случае удар получается очень сильным. Удар совершается с дальней от противника ноги (правой в данном случае) и с разворотом по часовой стрелке. После нанесения удара нога продолжает движение по заданной траектории, завершится поворот на 360°, спортсмен снова займет положение привычной боевой стойки.

Подсечки (фут-свипис) – К подсечкам, применяемым в кикбоксинге, относят: подсечку подъемом стопы; подсечку внутренней стороной стопы; подсечку, выполняемую с разворотом на 360°, то есть дальней от противника ногой (движение, во многом аналогичное обратному круговому удару ногой с разворотом). Посредством подсечек решаются самые различные боевые задачи: лишить противника равновесия, снизить темп боя и т. д.

Удары руками – Основы в кикбоксинге те же, что и в классическом боксе: совпадают стойки, способы перемещения, способы защиты и, конечно, удары руками, но основу действий составляют удары ногами. Основы боксёрской работы руками очень важны. Многие начинающие кикбоксёры начинают увлекаться ударами ногами, особенно внешне эффектными, но именно этого и стоит избегать. Просто задумайтесь, насколько техника бокса обширна и глубока, раз многие профи посвящают всю свою жизнь её совершенствованию, тогда как кикбоксёрам приходится ещё и практиковать проработку ударов ногами! Практиковать зрелищные, но неэффективные удары ногами нет времени.

Апперкот (Удар снизу левой) — Этот удар чаще наносится в туловище. При его нанесении вес тела переносится на левую (стоящую впереди) ногу, туловище несколько поворачивается влево вокруг вертикальной оси, рука отводится назад и вниз — создается положение замаха. Далее туловище поворачивается вправо, вокруг вертикальной оси с одновременным толчком левой ноги. Этот удар наносится по дуге снизу вверх. Вес тела может оставаться на левой ноге, а может переноситься на правую. При ударе тыльная сторона кисти обращена к противнику.

Апперкот (Удар снизу правой) — В начале удара туловище поворачивается влево или вправо вокруг оси с одновременным толчком от опоры стоящей сзади правой ноги. Правая рука несколько отводится назад и вниз. Далее выводится вперед правое плечо и по дуге снизу-вверх наносится этот удар. Вес тела переносится на впереди стоящую левую ногу. В момент удара движения в локтевом и плечевом суставах должны быть заблокированы с целью придания удару достаточной жесткости. Удар может наноситься как в голову, так и в туловище.

Бэкфист (раскручивающийся удар правой рукой) — Однако в кикбоксинге есть один приём, которого нет в боксе. В случае неожиданности этот приём способен отправить противника в нокаут. И поскольку он запрещён в боксе, то требует тщательной отработки. Выполняя его, следите за дистанцией. Очень часто случается, что удар получается предплечьем, а не кулаком. А это уже запрещено правилами кикбоксинга. Производя данный удар, необходимо сделать резкий поворот на 360° вокруг оси, проходящей через впереди стоящую левую ногу и плечо левой руки. При этом ноги и таз совершают поворот более резко и обгоняют туловище, плечи и бьющую руку. Это скручивание дает упругую деформацию, необходимую для удара. Правая рука совершает круговое движение по часовой стрелке и может быть более или менее согнута в локте. Удар наносится тыльной стороной руки.

Джеб (Прямой удар передней, то есть ближней к противнику рукой) — Толчком правой ноги и разворотом туловища вправо (прямой удар левой рукой) левая рука бросковым движением посылается по прямой линии к цели. В конечном положении удара вес тела

в большей степени приходится на левую ногу. Перед ударом может осуществляться некоторый замах. Для этого туловище поворачивается влево вокруг вертикальной оси, левый кулак несколько отдалается от цели. Замах увеличивает силу наносимого удара. Кулак при соприкосновении с целью может быть отражен пальцами вниз или вправо, что в равной степени правильно и обусловлено индивидуальностью спортсмена. Правая рука защищает туловище и голову. Данный удар — один из наиболее часто применяемых в кикбоксинге.

Панч (Прямой удар дальней от противника рукой) — При данном ударе правая рука (прямой удар правой рукой) уже находится в положении замаха. Однако кулак совершает более длинное движение до цели и, соответственно, этот удар используется гораздо реже, чем джеб. Это один из наиболее сильных ударов руками. Он часто в случаях чистого попадания приводит к прекращению боя. Выполняя данный удар, кикбоксер поворачивает туловище вокруг вертикальной оси влево с одновременным толчком правой ноги. Позже начинает разгибаться правая рука в локтевом суставе с продолжением поворота туловища и отталкивания ногой от опоры. Правое плечо выводится вперед. В конце удара ОЦТ смещается к передней границе площади опоры и проецируется в районе стопы впереди стоящей левой ноги. При прямом ударе правой рукой очень важно выполнить достаточно полный разворот туловища влево. Этим определяется длина удара. Некоторые авторы дают такой ориентир — вертикаль, проведенная от подмышечной впадины правой руки, должна проходить через колено опорной (левой) ноги. Левая рука при этом ударе страхует голову и туловище от возможных встречных ударов противника. Совершается движение по траектории, идущей несколько сверху вниз, по направлению к цели от исходного положения кулака. Однако при этом открывается голова для встречных ударов противника.

Свинг (Боковой удар с дальнего расстояния) — Наносят его из боевой стойки почти разогнутой рукой. Из левосторонней стойки первоначальное движение для удара начинают правой ногой, передавая толчком вес тела на вышагивающую вперед левую ногу; одновременно левой рукой слегка опуская ее, делают дугообразное движение, начиная его снизу вверх и далее по горизонтали до самой цели. Этому боевому движению руки содействует поворот туловища направо. Удар фиксируется на цели обычным местом кулака, повернутого пальцами наружу. Правую руку оставляют для страховки головы, защищая ее раскрытой ладонью от встречных ударов противника.

Хук (Боковой удар **левой** в голову) — Наравне с правым прямым ударом в голову левый хук является одним из лидеров по количеству нокаутов, сделанных посредством его нанесения. Особенно часто он наносится на скачке вперед, под шаг разноименной (правой) ноги или после правого прямого удара в голову или туловище (речь идет об ударе с ближней к противнику руки). Для его выполнения сначала делается некоторый замах. С этой целью туловище нужно слегка повернуть влево вокруг вертикальной оси. Вес тела также переносится на эту (левую) ногу. Ударное движение, аналогичное описанному выше, начинается с поворота туловища вправо с одновременным отталкиванием левой ногой от опоры. Однако здесь удар производится по дуге, идущей слева направо. При этом ударе рука может быть в зависимости от необходимых характеристик траектории более или менее согнута в локтевом суставе.

Хук (Боковой удар **правой** в голову) — Он может быть более или менее длинным. Это определяется тем, насколько согнута бьющая рука в локтевом суставе. При длинном ударе угол между плечом и предплечьем тупой. Правый хук (дальней от противника рукой) наносится движением, аналогичным правому прямому удару, за исключением траектории удара. Она криволинейная. Удар идет по дуге слева направо (в редких случаях справа налево). Поскольку при данном варианте ударного движения возникают реактивные силы, еще дальше отодвигающие ОЦТ влево, в направлении цели, устойчивое положение

достигается увеличением площади опоры по фронту (ноги расставляются несколько шире, чем при прямом ударе правой).

Как правильно бинтовать руки:

Существует много способов бинтовать руки. Один из способов указан на рис.1
Основное преимущество данного способа - быстрота и лёгкость запоминания



Рис.1 Способов бинтовать руки

Техника движений

Техника **кикбоксинга** подразделяется на следующие понятия: стойки, перемещения, удары, подсечки и защиты.

Боевая стойка может быть определена как оптимальное расположение звеньев тела относительно друг друга, способствующее наилучшему решению двигательных задач. Различают стойки: фронтальную, левостороннюю, правостороннюю. Стойки могут быть высокими и низкими, открытыми и закрытыми. Так, например, при бое на дальней дистанции стойки, как правило, более высокие, ноги выпрямлены в большей степени, нежели в бою на средней и ближней дистанциях, где спортсмен вынужден быть более сгруппированным и закрытым, чтобы не пропустить удар.

Удар в **кикбоксинге** представляет собой импульсивное взрывное баллистическое движение и может быть различной — прямолинейной или криволинейной — траектории. Удары могут наноситься руками или ногами. К ударам рукой относятся: прямой удар,

боковой удар, удар снизу, раскручивающийся удар. Удары ногой: прямой удар, боковой удар, полукруговой удар, задний прямой удар, обратный полукруговой удар. Задний прямой удар ногой и обратный полукруговой удар ногой могут наноситься с разворотом. Это же касается и бокового удара ногой. Рубящий удар. Большинство этих ударов могут наноситься и в голову, и в туловище, а полукруговой удар ногой может наноситься и в бедро противника.

К **подсечкам**, применяемым в кикбоксинге, относят: подсечку подъемом стопы; подсечку внутренней стороной стопы; подсечку, выполняемую с разворотом на 360°, т.е. дальней от противника ногой (движение, во многом аналогичное обратному круговому удару ногой с разворотом).

Перемещения совершаются по различным прямолинейным или криволинейным траекториям, их основная цель — выбор и сохранение нужной дистанции до противника, обеспечивающей рациональное решение боевой задачи.

Перемещения выделяют следующие: обычный шаг, приставной шаг, перемещение скачком (скачок может осуществляться толчком одной ноги или двух ног). Одним из требований к перемещениям является слитность, рациональность, отсутствие больших колебаний общего центра тяжести по вертикали.

Защиты представляют собой действия, нейтрализующие удары соперника и выполняемые в соответствии с правилами соревнований. Защиты могут быть классифицированы следующим образом: защиты при помощи ног и рук (встречные удары, подсечки, подставки, отбивы, блоки); защиты, осуществляемые за счет движений туловищем (уклоны, нырки, отклонения); защиты посредством передвижений (шагом, скачком — они направлены на изменение дистанции или уход с линии атаки); комбинированная форма защиты.

При подготовке кикбоксеров (их обучении и тренировке) также принято классифицировать дистанции, на которых ведется бой. Их выделяют три: дальняя, средняя, ближняя. Некоторые тренеры пользуются в своей работе еще и термином «дистанция обострения», отражающим своеобразие их понимания нюансов и закономерностей спортивного поединка. Дистанции характеризуют то расстояние, на котором находятся относительно друг друга кикбоксеры при ведении боевых действий.

Классифицированные таким образом элементы техники (ее составляющие) дают достаточно полное представление, описание данного вида спорта со стороны присущих ему особенностей двигательных действий. При этом классификация может быть еще более детальной в зависимости от конкретных задач. Например, защиты подставкой могут быть подразделены на защиты подставкой кисти, плеча, предплечья, голени, бедра, колена и др.

Практический материал

Общая физическая подготовка

Упражнения на гибкость

1. Силовые упражнения,
2. Упражнения на расслабление мышц.
3. Упражнения на растягивание мышц, связок и сухожилий.

Упражнения для развития ловкости

1. Прыжки в длину с места, тройной прыжок на заданное расстояние;
2. Подскоки вверх на заданную высоту;
3. Стойка на одной ноге с открытыми и закрытыми глазами с различным положением свободной ноги и рук до потери равновесия на ограниченной площади опоры и различной высоте

4. Разнообразные упражнения на гимнастической скамейке, рейке гимнастической скамейки, бревне без предметов и с предметами
5. Игры, эстафеты, полосы препятствий с элементами удержания равновесия на двух или одной ноге
6. прохождение отрезков различной длины с закрытыми глазами после многократных вращений вокруг себя
7. Кувырки вперед, назад.
8. Кувырки через левое, правое плечо.
9. Колесо через левое, правое плечо.
10. Колесо через левое, правое плечо на одной руке
11. Стойка на лопатках
12. Вставание со стойки на лопатках прогибом в стойку на ногах
13. Стойка на голове
14. Стойка на руках у опоры
15. Вставание со стойки на руках в положение мостик
16. Страховка при падении на левый, правый бок, назад, вперед
17. Упражнения с мячами и предметами различного веса и конфигурации. Ловля предметов при бросках в парах
18. Упражнения набивным мячом (вес мяча от 1 до 3 кг)
19. Упражнения на гимнастических снарядах (турник, брусья)
20. Футбол, регби, баскетбол, настольный теннис, бадминтон.
21. Подвижные игры и эстафеты.

Быстрота

Понятие «быстрота» включает в себя три элемента.

Первый элемент — время двигательной реакции (моторная фаза реакции на определенный сигнал).

Второй элемент — скорость выполнения одиночного движения (например, движения конечностями), что особо важно в восточных единоборствах,

Третий элемент — быстрота бега или частота движений рук, ног и туловища.

Упражнения для развития быстроты

1. Подвижные игры. Спортивные игры по упрощенным правилам и на меньших, чем стандартные, площадках
2. Эстафеты.
3. Бег с гандикапом (шансы на победу уравнивают на старте расстановкой участников забега на определенном расстоянии один от другого в соответствии с уровнем развития быстроты).
4. Имитация движений руками или ногами с максимальной или вариативной частотой и из разных исходных положений (стоя, лежа, сидя).
5. Бег с максимальной или вариативной частотой движений.
6. Бег с ускорением.
7. Выполнение циклических упражнений со старта (стартовый разгон) без команды или по команде стартера.
9. Бег с вариативной скоростью в пределах 70—100 % индивидуального максимума в конкретном упражнении.
10. Скоростной бег, езда на велосипеде по рельефной волнообразной поверхности.
11. Упражнения с резким изменением темпа, длины шага и направления движения.
12. Скоростные упражнения в облегченных относительно обычных условиях (бег по ветру или под гору и т.п.). Облегчение условий должно быть таким, чтобы не приводило

- к нарушениям структуры движений основного упражнения.
13. Скоростные упражнения в усложненных относительно обычных условиях (бег в гору, и т.п.). Усложнение не должно нарушать структуру движений основного упражнения.
 14. Скоростные упражнения с применением дополнительных предметов. Они способствуют лучшему расслаблению мышц, принимающих участие в выполнении конкретного упражнения, и совершенствованию координации работы мышц, не несущих основной нагрузки. Например, если при выполнении скоростного бега взять в руки мягкие картонные трубочки, то станет значительно легче контролировать напряжение мышц рук. Это позволит быстрее избавиться от чрезмерной координационной и скоростной напряженности мышц рук и плечевого пояса и окажет содействие улучшению координации напряжения и расслабления мышц ног.
 15. Выполнение скоростных циклических упражнений с применением звуколидеров темпа движений.
 16. Скоростно-силовые упражнения: прыжки с ноги на ногу; скачки на одной ноге; прыжки через набивные мячи, установленные на разном расстоянии; прыжки (влево-вправо) через гимнастическую скамейку с продвижением вперед; выпрыгивание из полуприседа; прыжки через скакалку и т.п.
 17. Упражнения на растягивание мышц, связок и сухожилий для увеличения амплитуды движений

При этом следует руководствоваться такими методическими положениями.

1. Реагирование выполнять с максимально возможной быстротой.
2. Концентрировать внимание на быстром начале движения-ответа (моторный компонент реагирования), а не на восприятии сигнального раздражителя. Это дает возможность сократить латентный период реагирования.
3. После подготовительной команды целесообразно немного напрячь мышцы, которые несут основную нагрузку в движении-ответе. Повышение их тонуса оказывает содействие улучшению оперативной готовности к началу движения.
4. Количество реагирований в одной серии должно быть таким, чтобы в очередных попытках не было тенденции к увеличению времени реагирования. В среднем это составляет от 4—6 до 15-20 повторений.
5. Количество серий реагирований зависит от состояния тренированности конкретного человека, сложности и энергоемкости моторного компонента (движения-ответа) и составляет в среднем 3—6.
6. Интервал отдыха между сериями длится в среднем 2—3 мин. Наряду с этим целесообразно ориентироваться на субъективные ощущения готовности к следующей серии реагирований.
7. Характер отдыха между сериями — активный (упражнения на расслабление и умеренное растягивание мышц, которые несут основную нагрузку в движении-ответе).
8. Выполнять реагирования из разных исходных положений.
9. Вариативно изменять продолжительность пауз между подготовительной и исполнительной командами в границах от 1 до 2—3 с. Оптимальная продолжительность паузы между указанными командами составляет 1,5 с.
10. Изменять характер сигнального раздражителя (зрительный, слуховой, тактильный).
11. Изменять силу сигнального раздражителя. Применение этого методического приема улучшает быстроту реагирований на 5,5-11,6 %.
12. Предоставлять спортсменам срочную информацию относительно фактического времени реагирования. Сопоставление индивидуальных ощущений более и менее удачных реагирований содействует развитию быстроты.
13. Выполнять упражнения по развитию быстроты реагирований необходимо

в состоянии оптимальной оперативной работоспособности, то есть непосредственно после качественной разминки.

Сила

- Упражнения на перекладине
- Упражнения на брусьях
- Упражнения с лёгкими отягощениями
- Упражнения с массой собственного тела (отжимания от пола)
- Упражнения с сопротивлением партнёра

Выносливость

- Кроссовый бег
- Лыжи
- Плавание
- Спортивные игры.

Практический материал. Специальная физическая подготовка

Специальная гибкость - направленное развитие суставов, связок, мышц и сухожилий, необходимых для выполнения соревновательной техники спортивной специализации

Специальная ловкость – выработка умений и навыков, связанных с выполнением специфических технических движений

Специальная быстрота – локальное развитие основных групп мышц, влияющих на технику избранного вида спорта

Техническая подготовка

- **Методы организации занимающихся при разучивании действий кикбоксёров-новичков**
 - Организация занимающихся без партнера на месте.
 - Организация занимающихся без партнера в движении.
 - Усвоение приема по заданию тренера.
- **Методические приемы обучения основам техники кикбоксинга**
 - Изучение базовых стоек.
 - Из базовых стоек выполнение движений защиты и атаки
 - Передвижение в базовых стойках.
 - В передвижении выполнение базовой программной техники.
 - Боевые дистанции.
- **Методические приемы обучения технике приёмов ударов, защит и контрударов**
 - Обучение ударам на месте
 - Обучение ударам в движении
 - Обучение приемам защиты на месте
 - Обучение приемам защиты в движении

Этап начальной подготовки

Теоретический материал

1. Физическая культура и спорт в России.

Основные положения системы физического воспитания, единая спортивная классификация. Принципы физической подготовки кикбоксера. Международные связи спортсменов. Успехи российских спортсменов на международной арене. Значение сотрудничества в области спорта для усиления борьбы за мир и дружбу.

2. История развития кикбоксинга

История зарождения кикбоксинга в мире, России. Первые соревнования кикбоксёров в России. Международные соревнования кикбоксёров с участием Российских спортсменов. Чемпионат Мира г. Лондон Англия. Первый Чемпион Мира Иванов

Александр (Якутия, Республика Саха). Тренера сборной России: Клещев В.Н., Петухов В.А., Чистов. История спортивной школы. История развития различных направлений единоборств.

3. Краткие сведения о строении и функциях организма

Общие сведения о строении организма человека. Двигательный аппарат. Кости (названия), мышцы (названия), функции и взаимодействие органов. Сведения о кровообращении, состав и значение крови. Сердце и сосуды. Органы пищеварения. Органы выделения.

4. Гигиенические знания и навыки

Гигиена - отрасль медицины, изучающая влияние разнообразных факторов внешней среды на здоровье человека, его работоспособность и продолжительность жизни. Значение состояния воздуха в жилых, учебных, спортивных помещениях. Рациональное питание. Гигиена сна. Уход за кожей, полостью рта. Вред курения, алкоголя, наркотиков. Правила и приемы закаливания солнцем, воздухом, водой. Значение утренней зарядки, тренировки. Режим, значение режима спортсменов в период тренировок и при участии в соревнованиях.

5. Врачебный контроль, самоконтроль

Показания и противопоказания к занятиям спортом. Самоконтроль. Его значение и содержание. Объективные данные самоконтроля: вес, динамометрия, спирометрия, пульс, частота и ритм дыхания, потоотделение. Субъективные данные самоконтроля: самочувствие, сон, аппетит, настроение, работоспособность, болевые ощущения, нарушение режима. Утомление, переутомление, перетренировка, их признаки и меры предупреждения. Значение систематических занятий физической культуры и спортом для улучшения здоровья, физической подготовленности. Ведение дневника самоконтроля.

6. Психологическая, волевая подготовка кикбоксёра. Морально-волевой облик спортсмена.

Воспитание морально-волевых качеств в процессе занятий кикбоксингом: патриотизма, сознательности, дисциплинированности, инициативы, трудолюбия, чувства коллективизма, уважения к старшим, смелости, выдержки, решительности, настойчивости. Поведение спортсмена - кикбоксёра. Спортивная честь. Культура и интересы кикбоксёра. Этика и эстетики поведения кикбоксёра.

7. Правила соревнований

Форма кикбоксёра. Защитная экипировка кикбоксера. Продолжительность боя. Команды рефери на ринге. Жесты рефери на татами. Боковые судьи. Ритуал перед началом боя. Правила определения победителя. Возрастные группы. Весовые категории. Спортивная единая всероссийская классификация.

8. Оборудование и инвентарь

Зал кикбоксинга. Татами, Ринг. Размеры. Инвентарь. Уход и бережное отношение к спортивным сооружениям, инвентарю. Правила поведения в спортсооружениях, на тренировках. Соблюдение техники безопасности.

Этап начальной подготовки.

Практический материал.

1. Общая физическая подготовка

Строевые упражнения на месте, в движении. Ходьба, специальная ходьба, бег, кроссовый бег на время, по дистанции без учета времени. «Фольтрэк» по схеме 100 метров, 150 метров, 200 метров, 250 метров, 200 метров, 150 метров, 100 метров через минуту отдыха после каждого забега. Челночный бег 10 по 10 метров, 8 по 20 метров, 5 по 40 метров. Тренировка на «дороге». Общие подготовительные и специальные подготовительные упражнения. Прыжки с места, тройным, пятерным, десятерным, с разбега, в длину, в высоту, прыжки с преодолением препятствий, отскоки. Штанга. Гири

(броски в парах, толчки, рывки, вращения и др. упражнения). Метание теннисного мяча, камней, гранаты, диска, набивных мячей. Упражнения с теннисным мячом, с набивным мячом. Упражнения с отягощениями. Упражнения на гимнастических снарядах: канат, шест, перекладина, брусья. Акробатические упражнения: кувырки, перевороты, стойка на голове. Упражнения в положении на мосту. Подвижные и спортивные игры, эстафеты: игры с мячом, с переноской предметов, с метаниями, лазанием, бегом, прыжками, комбинированные эстафеты: футбол, баскетбол, волейбол, настольный теннис. Упражнения в самостраховке и страховке партнера. Лыжная подготовка, плавание.

2. Специальная физическая подготовка

Специальные упражнения для развития быстроты, гибкости, координации, силы, силовой выносливости, скоростно-силовой выносливости мышц. Упражнения с отягощениями, с преодолением собственного веса, упражнения с набивным мячом, с гантелями, штангой, гириями, на боксёрском мешке.

Специальные упражнения для укрепления суставов.

Специальные упражнения для развития быстроты, скорости, ловкости: бег с ускорениями, спортивные игры, эстафеты, упражнения с отягощениями.

Специальные упражнения для развития общей выносливости: длительный бег, бег по пересеченной местности, бег в мешках, спортивные игры, плавание.

Специальные упражнения для развития специальной ударной выносливости: упражнения на боксёрском мешке, со скакалкой, тренировка на дорогах.

Специальные имитационные упражнения в строю: бой с тенью, с партнером для развития координации, ловкости, чувства дистанции.

Боевая стойка кикбоксёра:

Передвижения: изучить технику передвижения вперед, назад, в сторону, по кругу, влево и вправо.

Боевые дистанции: изучать среднюю дистанцию, изучать дальнюю дистанцию.

Методические приемы обучения техники ударов, защит, контрударов.

Обучение ударам рук и ног: прямой левый, прямой правый. Двойные удары руками. Удар коленом, прямой удар ногой.

Обучение ударам снизу и простым атакам. Удары снизу руками по корпусу, удары снизу руками на выходе, удары снизу руками на входе. Двойные удары руками снизу.

Обучение боковым ударам, простым атакам и контратакам, защитные действия. Обучение защитным действиям. Блоки. Контрудары.

Обучение ударам ног:

удар коленом, круговые удары коленом, махи вперёд, в сторону, назад

Обучение имитационным упражнениям кикбоксинга: отработка атакующих, встречных и контратакующих ударов руками и ногами и защит от них. В перчатках: отработка атакующих, встречных и контратакующих ударов руками и ногами и защит от них.

Изучение стандартных и не стандартных ситуаций: ближний бой, бой на средней дистанции, бой на дальней дистанции. Смены дистанций с атакующими действиями.

Имитация воздействий соревновательных факторов:

- Внутренние соревновательные факторы-
 - Частота пульса;
 - Усталость и её фон;
 - Утомляемость;
 - Работоспособность;
 - Настрой на поединок;
 - Состояние готовности - самочувствие (предстартовая лихорадка, состояние апатии, состояние боевой готовности).

- Внешние соревновательные факторы-
 - Последствия ударов по корпусу и голове;
 - Действия соперника;
 - Присутствие болельщиков, зрителей, журналистов;
 - Судейские действия;
 - Часовые пояса;
 - Питание;
 - Времена года.

План-конспект тренировочного занятия для групп начальной подготовки

Тема «Обучение и совершенствование координации движений в ударах, защитных действиях и передвижении

Задачи:

1. Развивать отдельные физические качества боксера: силовой и скоростно-силовой выносливости, быстроты, ловкости, координации движений в ударах, защитных действиях и передвижении.
2. Воспитывать волю и стремление к победе.
3. Здоровье-сберегающая-профилактика переутомлений, травм.

Средства тренировки: общеподготовительные, специально подготовительные упражнения

Методы тренировочного занятия: словесный, наглядный, игровой

Место проведения: спортивный зал

Инвентарь и оборудование: скакалки, боксерские перчатки, гантели, секундомер.

Время проведения: 115 мин

Содержание занятия	Время проведения (мин)	Методические указания
Вводная часть. 1. Построение приветствие, проверка по журналу, инструктаж по профилактики детского травматизма и техники безопасности. 2. Доведение темы занятия до занимающихся. Постановка перед занимающимися задач тренировочного занятия.	5 мин	Приветствие, сообщение задач ТЗ.
ПОДГОТОВИТЕЛЬНАЯ ЧАСТЬ: Ходьба обычная, на носках, на пятках, внутренняя сторона стопы, внешняя сторона стопы. И.п. Руки вперед 1-4 круговые вращения кистями во внутрь; 5-8 тоже наружу; 1-4 круговые вращения руками вперед; 5-8 назад; И.п. тоже 1-4 разноименные вращения, левая вперед, правая, назад; 5-8- тоже в другую сторону; И.п. – тоже	20 мин. 2 мин. 3 мин. 5мин.	Спина прямая, голову не опускать. Движения ритмичные, следить за правильностью выполнения упражнения.

<p>1-2 скрестные движения руками И.п. – руки внизу 1-4 круговые вращения плечами в локтевом суставе вовнутрь; 5-8 наружу; Бег: - обычный - в различных направлениях; - с ускорением; - упражнения на восстановление дыхания; Разминка на месте: И.п. – О.С. 1-2 наклон влево; 3-4- наклон вправо; И.п. – Руки за головой, ноги на ширине плеч 1- 2 поворот вправо; 3-4 поворот влево; И.п. – наклон вперед руки в стороны; «Мельница». 1 – поворот влево 2 – поворот вправо; И.п. – фронтальная стойка 1 – поворот влево – шаг правой; 2 – поворот вправо – шаг левой; И.п. – тоже 1 – шаг правой ногой левой прямой рукой имитация удара в голову; 2 – правой; Прыжки на скакалке;</p>	<p>4 мин.</p> <p>5 мин.</p> <p>1 мин.</p>	<p>Движения подразноименную ногу спина и руки прямые</p> <p>Подбородок прижать, плечи «раскрыть», взгляд «исподлобья». Сжимать кулак.</p> <p>Следить за правильностью выполнения упражнения.</p>
<p>ОСНОВНАЯ ЧАСТЬ: Отработка прямого удара левой рукой в голову с шагом вперед и прямого удара правой рукой в голову с шагом назад. Отдых.</p> <p>Отработка прямого удара правой рукой в голову с шагом вперед и прямого удара левой рукой в голову с шагом назад. Отдых.</p> <p>Отработка прямого удара левой рукой в голову с шагом назад и прямого удара правой рукой в голову с шагом назад. Отдых.</p>	<p>80 мин.</p> <p>3 мин. 1 мин.</p> <p>3 мин. 1 мин.</p> <p>3 мин. 1 мин.</p>	<p>Удары в одну точку; Держать стойку; Подбирать руки; Движения на носках; В боевой стойке: два спиной, два лицом вперед;</p> <p>Двигаться, бить – выпрямлять руки, сжимать кулак, разворачивать плечи, вставлять бедро.</p> <p>Разворачивать плечи, сжимать кулак, вставлять</p>

Отработка прямого удара правой рукой в голову с шагом назад и прямого удара левой рукой в голову с шагом назад. Отдых.	3 мин. 1 мин.	бедро. Двигаться, бить, подбирать ногу.
Работа с партнером: Отработка защиты отбивом левой ладонью вправо от прямого удара левой рукой в голову. Отдых.	3 мин. 1 мин.	Двигаться, «поддергивать». Бить – разгибать руки.
2 раунд. Тоже упр. Отдых.	3 мин. 1 мин.	Дергать, комбинировать. Бить сжимать кулаки. «вставлять бедро». Подбирать ноги.
Отработка защиты отбивом левой ладонью вправо от прямого удара правой рукой в голову. Отдых.	3 мин. 1 мин.	Разворачивать плечи.
2 раунд. Отдых. Отработка защиты уклоном вправо-вперед от прямого удара левой рукой в голову. Отдых.	3 мин. 1 мин. 4 раунда 12 мин. 4 мин.	Бить – «раздергивать». «Перекрываться» Подбирать ногу. Комбинировать.
Разучивание защиты отбивом правой ладонью влево от прямого удара левой рукой в голову.	4 раунда 12 мин. 4 мин.	Перекрыться и добавить связку к последнему удару связки.
Упражнения с гантелями, со скакалкой. На перекладине	16 мин	Удары с шагом в сторону.
ЗАКЛЮЧИТЕЛЬНАЯ ЧАСТЬ. Построение. Подведение итогов занятия.	10 мин	

Тренировочный этап.
Теоретический материал

1. Физическая культура и спорт в бывшем СССР, России и родном городе.

Основные положения системы физического воспитания, единая Всероссийская спортивная классификация. Принципы физической подготовки кикбоксера. Международные связи спортсменов. Успехи спортсменов города и кикбоксеров России на международной арене. Значение сотрудничества в области спорта для усиления борьбы за мир и дружбу. Спортивная дружба.

2. История развития кикбоксинг.

История зарождения кикбоксинг в мире, России, Ульяновске. В 1992 году в г. Челябинске открылась Всероссийская федерация кикбоксинга. Руководитель Шарафисланов. Первые соревнования кикбоксеров в России, родном городе. Международные соревнования кикбоксеров с участием Российских, местных спортсменов. Кикбоксинг на международном уровне. Успехи Российских, местных кикбоксеров на чемпионатах Европы, Мира. Кикбоксинг и успехи кикбоксеров родного города.

3. Краткие сведения о строении и функциях организма

Общие сведения о строении организма человека. Двигательный аппарат. Кости (названия), мышцы (названия), функции и взаимодействие органов. Особенности мышечной системы. Биохимия крови. Сведения о кровообращении, состав и значение крови. Сердце и сосуды. Органы пищеварения. Органы выделения. Нервная система. Особенности парасимпатической и симпатической систем. Анализаторы.

4. Гигиенические знания и навыки

Гигиена - отрасль медицины, изучающая влияние разнообразных факторов внешней среды на здоровье человека, его работоспособность и продолжительность жизни. Значение состояния воздуха в жилых, учебных, спортивных помещениях. Рациональное питание. Гигиена сна. Уход за кожей, полостью рта. Вред курения, алкоголя, наркотиков. Правила и приемы закаливания солнцем, воздухом, водой. Значение утренней зарядки, тренировки. Режим, значение режима спортсменов в период тренировок и при участии в соревнованиях.

5. Врачебный контроль, самоконтроль

Показания и противопоказания к занятиям спортом. Самоконтроль. Его значение и содержание. Объективные данные самоконтроля, вес, динамометрия, спирометрия, пульс. Частота и ритм дыхания, потоотделение. Субъективные данные самоконтроля: самочувствие, сон, аппетит, настроение, работоспособность, болевые ощущения, нарушение режима. Утомление, переутомление, перетренировка, их признаки и меры предупреждения. Значение систематических занятий физической культуры и спортом для улучшения здоровья, физической подготовленности.

6. Психологическая, волевая подготовка кикбоксера.

Морально-волевой облик спортсмена.

Воспитание морально-волевых качеств в процессе занятий кикбоксинг: патриотизма, сознательности, дисциплинированности, инициативы, трудолюбия, чувства коллективизма, уважения к старшим, смелости, выдержки, решительности, настойчивости. Поведение спортсмена - кикбоксера. Спортивная часть. Культура и интересы кикбоксера.

7. Правила соревнований

Форма кикбоксера. Продолжительность боя. Команды рефери на ринге. Жесты рефери на ринге. Боковые судьи. Ритуал перед началом боя. Правила определения победителя. Возрастные группы. Весовые категории. Единая Всероссийская спортивная классификация.

8. Оборудование и инвентарь

Зал кикбоксинг. Татами. Ринг. Размеры. Инвентарь. Уход и бережное отношение к спортивным сооружениям, инвентарю. Правила поведения в спортооружениях, на тренировках. Соблюдение техники безопасности.

Тренировочный этап.

Практический материал

1. Общая физическая подготовка.

Строевые упражнения на месте, в движении. Ходьба, специальная ходьба, бег, кроссовый бег. Тренировка на дороге. Общие подготовительные и специальные подготовительные упражнения. Прыжки с места, с разбега, в длину, в высоту, прыжки с преодолением препятствий. Метание теннисного мяча, камней, гранаты, диска, набивных мячей. Упражнения с теннисным мячом, с набивным мячом. Упражнения с отягощениями. Упражнения на гимнастических снарядах: канат, шест, перекладина, брус. Акробатические упражнения: кувырки, перевороты, стойка на голове. Упражнения в положении на мосту. Подвижные и спортивные игры, эстафеты: игры с мячом, с переноской предметов, с метаниями, лазанием, бегом, прыжками; комбинированные эстафеты. Упражнения в самостраховке и страховке партнера.

2. Специальная физическая подготовка кикбоксера.

Специальные упражнения для развития силы, гибкости, ловкости, быстроты, точности движений, силовой выносливости, скоростно-силовой выносливости мышц. Упражнения с отягощениями, с преодолением собственного веса, упражнения с набивным мячом, с гантелями, штангой, на мешке, на лапах, на макиварах.

Специальные упражнения для развития быстроты, скорости, ловкости: бег с ускорениями, спортивные игры, эстафеты, упражнения с отягощениями.

Специальные упражнения для развития общей выносливости: длительный бег, бег по пересеченной местности, бег в гору, спортивные игры, плавание.

Специальные упражнения для развития специальной ударной выносливости: упражнения на боксерском мешке, тренировка на лапах, со скакалкой, тренировка на дорогах.

Специальные имитационные упражнения в строю: бой с тенью, с партнером для развития координации, ловкости, чувства дистанции.

Боевая стойка кикбоксера:

Передвижения: изучить технику передвижения шагами вперед, назад, в сторону, по кругу, влево, вправо.

Боевые дистанции: изучить среднюю, дальнюю, ближнюю дистанции.

Методические приемы обучения техники ударов, защит, контрударов.

Обучение двойным ударам: прямой левый, прямой правый. Рука + нога, нога + рука.

Обучение ударам снизу по корпусу и простым атакам одиночными ударами.

Обучение боковым и круговым ударам, простым атакам и контратакам, защитные действия. Обучение защитным действиям при ударах ногами в верхний, средний и нижний уровни. Контрудары на опережение, после блокирующих действий. Защита уходами с линии атаки.

Технико-тактическая подготовка

Обучение и совершенствование техники и тактики передвижения, прямых ударов ногами и руками на дальней, средней дистанциях: боковых и круговых ударов руками и ногами по корпусу и в голову. Техника ударов снизу коленями, на средней и ближней дистанциях. Бой с тенью, в парах, на снарядах. Защита от ударов ногами в верхний, средний и нижний уровни.

Обучение и совершенствование техники и тактики от атакующих и контратакующих приемов, ударов на дальней, средней дистанциях, боковых и круговых ударов на средней и ближней дистанциях и защита. Бой с тенью, в парах, на снарядах, в условном, вольном боях.

Обучение и совершенствование техники и тактики атакующих, контратакующих прямых в сочетании с боковыми, с ударами снизу, на дальней, средней и ближней дистанциях. Начало поединка. Разрыв дистанции. Удары на выходе. Удары на смещениях с линии атаки. Защита и переходы в атаку, после ударов руками и ногами.

Инструкторская судейская практика

Основные методические принципы организации и проведения тренировочных занятий. Умение провести подготовительную часть урока. Организация проведения утренней зарядки, самостоятельного занятия. Спортивная терминология. Правила соревнований. Судейская терминология, жесты. Определение победителей. Выявление типичных ошибок при проведении поединка.

Соревнования

В течение года провести не менее 25 боев в соревнованиях классификационные, матчевые встречи, «открытый» татами, первенство школы, первенство района, первенство города, области. Попасть в сборную команду спортивной школы, города, области. Участие в первенстве России среди юношей. Попасть в восьмёрку сильнейших спортсменов России (пройти минимум три круга).

По технической подготовке

Выполнение 14 различных приемов и соревновательных связок по воздуху:

- 27 секунд - отлично,
- до 29 секунд - хорошо,
- до 32 секунд - удовлетворительно.

Выполнение 14 различных приемов и соревновательных связок на снарядах (мешок, лапы)

Выполнение коронных приёмов в соревновательной практике.

По тактической подготовке.

Проведение семи, девяти 2-х минутных схваток с партнером легче на 5 кг, одинакового веса и тяжелее на 9 и более кг. Все соперники разного роста, темперамента и стиля ведения поединка.

- Проведение всех поединков - отлично.
- Выигрыш пяти поединков - хорошо.
- Выигрыш трёх поединков - удовлетворительно.

По психологической подготовке.

Проверка овладения методом «отключения» и формул внушения. Уравновешенное состояние спортсмена перед соревновательными мероприятиями. Правильное поведение на неадекватные действия соперников, судейского аппарата, зрителей и журналистов. Перенос положительных навыков из спортивной жизни школы в социальные бытовые условия.

По общему результату участия в соревнованиях.

- В 6 соревнованиях занимать первые места - хорошо.
- В 5 соревнованиях стать призёром - удовлетворительно.

По теоретической подготовке.

Ответить на вопросы по пройденному материалу.

По инструкторско-судейской практике.

Проведение на оценку основной части урока. Проведение разминки. Организация зарядки в условиях спортивно-тренировочного сбора.

Судейство соревнований в качестве арбитра, рефери, бокового судьи, хронометриста.

Методика укрепления суставов, набивка мышц и сухожилий.

Термин «набивка тела», «железная рубашка» означает способность тела достигать состояния невосприимчивости к физической боли во время поединка и тренировки.

И, укреплять именно те части тела, которые являются наиболее частыми мишенями в реальном бою и являются зонами поражения. Тренировки по укреплению суставов и тела являются последовательным процессом. Где физическое и психическое воздействие на мышление спортсмена, на ударные части конечностей, и участки тела увеличивается по мере роста тренированности ученика. Многие виды спорта используют отдельные методики по набивке тела, укреплению суставов и сухожилий. Например, упражнения с набивным мячом в боксе, динамические упражнения в спортивной акробатике, страховочные упражнения в борьбе. Но особенно важны упражнения по набивке тела, укреплению суставов, мышц и сухожилий в системе контактных ударных единоборств, в том числе и кикбоксинге. Кикбоксинг составляют следующие разделы: лайт-контакт, фулл-контакт, фулл-контакт с лоу кик. Эти разделы не возможны без подготовленных суставов и натренированного к ударам тела. А так же на наш взгляд подобное отношение к закреплению суставов и набивке является профилактикой возможного травматизма. При этом происходит развитие и совершенствование морально-волевой и духовной подготовки, отработки защиты от ударов в различные зоны тела и отработки атакующих действий в поединке. Довольно часто приходится слышать вопрос «Для чего это нужно и в чем же польза подобных упражнений?» Цель упражнений по укреплению ударных частей тела, суставов и сухожилий – это обоснованная система подготовки ученика к пониманию того, что в реальном поединке удары будут наноситься в полный контакт и не только им, но и ему. Исходя из этого, спортсмен укрепляет и набивает тело для того, чтобы максимально снизить болевые ощущения и часто возникающее чувство страха. Ежедневные тренировки по набивке сводят количество уязвимых частей к минимуму и наполняют человека чувством уверенности в собственной подготовке. Сознание кикбоксёра, обладая такой уверенностью, не занято мыслью о возможных последствиях получаемых и наносимых ударов. Мозг может спокойно решать задачи противостояния любой агрессии, не тратя времени на страх получения нежелательной и возможной травмы.

Конечно же, все рассуждения о набивке основываются на том, что противник не вооружен. Понятно, что никакая набивка не защитит тело от поражения жёстким тяжёлым предметом, колющим и режущим оружием и т.п.

Многие тренеры в области контактных единоборств не используют набивку, как один из элементов подготовки бойца. Укрепления суставов и тела практически полностью исчезла из программы обучения во многих современных направлениях кикбоксинга.

Существуют различные объяснения причин подобной тенденции: в процессе развития изменился подход к кикбоксингу, соревновательная подготовка требует много времени и отнимает немало физических и моральных сил у спортсмена. Высокий уровень подготовки бойца, выстроенной на научной основе, в ходе подготовки затронет и подготовку тела, и подготовку ударных частей. Но, к сожалению, не в том объёме, при котором спортсмен получил бы мощную психологическую и моральную поддержку в полной уверенности своей подготовленности. Другая причина это влияние потребительского подхода социальной среды, в которой практикуется искусство и возрастающая роль спортивного кикбоксинга, отходящая от философии жизненного пути тысячелетних знаний в сфере восточных единоборств.

Существует много видов набивки и тренировок суставов, но конкретно отработанной методики с сочетанием нагрузки (воздействия) и отдыха (восстановления) нигде не описано. Мы изучали и на практике и в течение 12 лет применяли методы укреплению суставов и набивки уязвимых участков тела. Результаты говорят сами за себя. Но самое интересное, что после соревнований в контактных ударных единоборствах (кикбоксинг, кёкусинкай, ашихара-кикбоксинг, шидокан и др.) спортсмены могли выступать в очередных соревнованиях через 4-5 дней, после восстановления от мышечной

усталости и нервной нагрузки. У них отсутствовал травматический синдром голени, стопы и кистей рук. Хотя обычно последствия этих травм очень характерны после соревнований в выше перечисленных стилях.

Мы применяли следующие виды набивки: набивка и укрепление кистей, предплечий, рук и укрепление стопы, голени, бедра - набивка ног, набивку мышц туловища. Все физические качества имеют способность утрачиваться и со временем могут совсем ослабнуть, если их не поддерживать. После достижения результатов в укреплении ударных поверхностей, суставов и частей тела, такое воздействие необходимо раз в 5 дней, с включением набивочных упражнений в разминку. Минимальное время для развития нужных качеств - это шесть месяцев ежедневных занятий. Все упражнения выполняются с координацией концентрации внимания на тренируемой части тела и дыхания. Упражнения выполняются на быстром или медленном вдохе. После вдоха необходимо сконцентрировать внимание на месте воздействия и медленно выполняйте выдох, мысленно пропуская воздух через тренируемую поверхность тела.

Развитие и укрепление кистей, предплечий, и рук в целом.

Руки в единоборствах осуществляют все основные движения защиты или атаки.

Основная задача укрепить ударную часть кулака, пальцы, запястье, предплечье, локтевой сустав и плечо.

Рассмотрим упражнения для тренировки пальцев и других частей верхних конечностей:

1. стойка на пальцах в упоре лёжа. Упражнение выполняется с постепенным переносом веса тела с упора на коленях в упор лёжа. Время выполнения стойки на пальцах 2-3 секунды в начале подготовительного этапа. После уверенных упоров в стойке на пальцах до 1 минуты и более можно переносить вес тела на четыре, три, два и один палец. Время фиксации не более 40 секунд, с минутным отдыхом и количество повторений не менее 5, не более 10.

Методические указания: хорошо включать это упражнение для заполнения пауз отдыха между тренировкой на снарядах или в парах.

2. переступания в стойке на пальцах в упоре лёжа. Упражнение выполняется постепенным переносом веса тела с упора на коленях в упор лёжа. Время выполнения переступания в стойке на пальцах 1-2 секунды в начале подготовительного этапа. После устойчивых фиксаций кисти при переступании в упоре в стойке на пальцах до 5-7 секунд и более можно переносить вес тела на четыре, три, два и один палец, с движением от плеча с фазой полёта. Время переступания не менее 3 минут и не более 10 минут с четырёхдневным отдыхом.

Методические указания: хорошо включать это упражнение в раздел специальной физической подготовки для укрепления рук в целом для формирования морально-волевых качеств, специальной силовой выносливости.

3. упор лёжа на кистях в положении кисти вовнутрь. Время упора от 5 до 40 секунд, с интервалами отдыха 8-10 секунд, выполнять от 3 до 8 повторений. После уверенных упоров переходите на отжимания. Со временем усложните отжимания и добавьте выход из положения кисти вовнутрь, руки согнуты в отжимание на прямые руки в упор лёжа на кулаках.

Методические указания: количество отжиманий рассчитывайте исходя из этапа подготовки. Например: в предсоревновательном этапе – упражнения применять только в разминке до лёгкой усталости. Можно чередовать в переходном этапе с другими силовыми упражнениями на руки. Изменять скорость выполнения и количества повторений. Для развития специальной быстроты выполнять по 10-15 секунд с 1 минутой паузой отдыха. От 5 до 10 повторений.

4. упор лёжа на кистях в положении кисти вывернуты наружу. Особенность

постановки кистей это широкая постановка рук. При выполнении устойчивой стойки можно переходить к отжиманиям в этом положении. Время воздействия на кисть от 3-5 секунд до 40-50 секунд. Время отдыха 1 минута и 3-5 повторений. Методические указания: по истечению двухмесячного срока это упражнение можно выполнять в разминке в сочетании с упражнением № 3. До усталости.

5. прыжки на кулаках в упоре лёжа на прямых руках.

Методические указания: время выполнения от 20 секунд в максимально быстром темпе до 30 секунд. Время отдыха от 1 минуты или по пульсу 130 ударов в минуту. 5-8 подходов в подготовительном этапе, через 4-7 дней в течение одного или двух мезоциклов. Упражнение может применяться для развития специальных физических качеств (силовая выносливость).

6. ходьба на кулаках в упоре сзади, в направлении вперёд ногами.

Методические указания: используйте команды свистком, голосом для смена направления. Лучше применять в форме игры. В парах, используя соревновательный метод, проходя отрезки не более 50 метров.

7. упор лёжа на кулаках с партнёром на плечах.

Методические указания: партнёр для веса находится в саде на плечах спиной к голове спортсмена. Время фиксации не более 2 минут. В этом упражнении учитывается возраст занимающихся. Не менее 12 лет. Более взрослым кикбоксёрам можно добавить переступания с кулака на кулак. Упражнение формирует морально-волевые качества и укрепляет кости кисти.

8. вис на двух руках на турнике, с постепенным отведением по одному пальцу, вис на одной руке на турнике.

Методические указания: рекомендуется выполнять в игровые дни или включать в соревнование по общей физической подготовке.

9. в парах удары предплечьем по предплечью. С замахом из-за головы в положение снаружи во внутрь. То же в положении изнутри наружу.

Методические указания: сила воздействия постепенно возрастает. Количество ударов от 10 до 20 с лёгким контактом. Постепенно контакт усиливается. Упражнение включается в разминку. Желательно выполнить 3-4 подхода, с усилением контакта в последнем повторении. Включать в тренировку не чаще одного раза в неделю.

Укрепление и развитие ударных поверхностей ног.

Наиболее часто в поединках травмируются стопы и голень. Последствия травм воспаление надкостницы, микро надрывы сухожилий и мышц стопы приводят к длительным восстановительным мероприятиям. И спортсмен надолго прекращает тренировки по отработке комбинаций в парах и на снарядах. Он так же получает психологическую травму. Мы изучали процесс укрепления голени и стопы. Вашему вниманию предлагаем комплекс упражнений направленного воздействия на голень и стопу. Хочу обратить внимание, что надкостницу голени необходимо формировать, а не набивать.

1. Сед на пятках. Подъём голеней к плечам попеременно с падением на поверхность голени.

Методические указания: колено отрывать от пола на возможно большую высоту и опускать с ускорением к полу. От ста до двухсот движений на каждую ногу. После двухмесячных тренировок упражнение целесообразно усложнить. Необходимо осуществлять подъём двух голеней одновременно. Упражнение выполнять ежедневно. Обязательно включать в разминку. Через четыре месяца ежедневных занятий образуется плотная соединительная ткань, которая укрепит надкостницу, что, позволит наносить и принимать удар голенью. Для поддержания нужных свойств голени необходимо раз в день оказывать воздействие на надкостницу. 2-3 минуты будет вполне достаточно.

2. Упор на пальцах. Сгибание и разгибание пальцев ног в упоре.
Методические указания: для снятия сильного воздействия в начале упражнения перенесите вес тела на руки. Для укрепления и развития пальцев ног количество повторений от 60-80 раз. Время формирования пальцев 90 дней ежедневных занятий. Рекомендуется включать его в разминку и в качестве отдыха между тренировками на снарядах. Для поддержания свойств пальцев ног применяйте это упражнение раз в три дня.

3. Применение деревянного бруска (8-12 граней, диаметром 80 мм, длиной от 0,5 м до 1 метра).
Методические указания: брусок необходим для накатки голени в области большой берцовой кости. Механическое воздействие на надкостницу осуществляется при лёгком болевом ощущении с количеством 30-40 движений на 1 см тренируемой поверхности. После воздействия должно возникать ощущение покалывания и тепла. Визуально кожный покров краснеет. Упражнение выполнять ежедневно. Через 6 месяцев надкостница голени зарастёт плотной соединительной тканью. И будет почти не чувствительна к ударам и механическим воздействиям. Для поддержания нужных свойств голени, необходимо через день осуществлять накатку. Усложняйте упражнение. Осуществляйте накатку в парах при помощи партнёра. Со сменой режимов (быстро или медленно) и силы воздействия на голень.

4. Исходное положение, стойка на правом колене. Раз - шаг левой ногой в полном приседе. Два - переход через левую стопу в стойку на левое колено. Три - сед на левую стопу. Четыре - шаг правой ногой в полном приседе. Методические указания: применять ходьбу в разминочной части для укрепления коленного сустава и стопы. Выполнять не менее 100-120 шагов. Укрепление мышц туловища через набивку для детей в возрасте 9-10 лет не рекомендуется

План-конспект тренировочного занятия для тренировочного этапа спортивного совершенствования

Тема: обучение и совершенствование двойного прямого удара левой в голову (джеп) и защиты от него

Задачи:

- 1 Общая и специальная физическая подготовка;
2. Обучение и совершенствование двойного прямого удара левой в голову (джеп) и защиты от него подставкой правой ладони;
3. Защиты отбивом правой ладонью влево и связке с ответным контрударом левой в голову;
4. Прямого удара правой ногой в туловище.

Средства тренировки: общеподготовительные, специально подготовительные упражнения

Методы тренировочного занятия: словесный, наглядный, практический

Место проведения: спортивный зал

Инвентарь и оборудование: скакалки, боксерские перчатки, гантели, секундомер.

Время проведения: 115 мин

Содержание занятия	Время проведения (мин)	Методические указания
Вводная часть. 1. Построение приветствие, проверка по журналу, инструктаж по профилактики детского травматизма и техники	5 мин	Приветствие, сообщение задач ТЗ.

одной ноги на другую в вариантах, «Коробочка»); пояснение техники выполнения, контроль качества исполнения.		
ОСНОВНАЯ ЧАСТЬ Работа на снарядах по заданию: <u>Объяснение и показ задания тренером:</u> 1. Школа кикбоксинга - совершенствование передвижений приставным шагом и перенос веса тела с ноги на ногу; атака двойным(джеб) левым прямым ударом рукой в голову в различных вариантах; защит подставками, провалами, уклоном; контратак встречными прямыми ударами руками, прямыми ударами ногами. 2.УПРАЖНЕНИЯ С ПАРТНЕРОМ В ПЕРЧАТКАХ 1-й Кикбоксер атакует джеб в голову, 2-й - защищается подставкой ,отбивом, уклоном или шагом назад. 1 -й Кикбоксер атакует джеб в голову, 2-й - контратакует прямыми ударами рукой в голову; 1-й -Кикбоксер атакует джеб в голову, контратакует прямыми ударами ногой в голову, туловище. 3. БОЙ С ТЕНЬЮ Прыжки на скакалке Дыхательная гимнастика Развитие физических качеств: силы, гибкости. 1). Сгибание и разгибание рук в упоре на брусьях (для развития мышц рук). 2). И.П.-лежа на полу, руки вдоль туловища ладонями в пол, ноги вместе. Достать пол за головой ногами (для развития мышц живота и спины).	15 мин. 10 мин. 20 мин. 10 мин. 5мин 3р по 2 мин. 5 мин 15 мин 3 x 10 раз. 3 x 12 раз.	объяснение, показ и упражнения в стойке объяснение, показ и упражнения в передвижениях Руки держать собранно у головы Следить за стойкой Следить за дыханием. Руки от пола не отрывать.

3). Приседания (для развития мышц ног).	10 раз.	Пятки от пола не отрывать
4). И.П.-лежа на животе, руки за головой кисти в замок. Одновременно на каждый счёт отрываем от пола ноги и туловище прогибаемся в спине (для развития мышц спины).	12 раз.	Без резких движений.
ЗАКЛЮЧИТЕЛЬНАЯ ЧАСТЬ. Построение. Подведение итогов занятия.	10 мин	

Этап Совершенствования Спортивного мастерства

Теоретические занятия

Физическая культура и спорт в России являются неотъемлемой частью в развитии и становлении детей, юношей и молодежи. Особую ценность физическая культура и спорт представляет для подготовки юношей и молодежи для службы в Вооруженных Силах России. Физическая культура и спорт приносят большую пользу для здоровья, моральных и волевых качеств человека.

В 1993 году Ступеньков Юрий открывает профессиональную лигу «Китэк». Краткий обзор состояния кикбоксинга в России и Мира. В последнее время кикбоксинг в мире очень сильно прогрессирует. Если раньше он сильно был развито в Германии, США, то теперь в России, Голландии, Франции, Германии, Англии, Болгарии и в ряде других Европейских стран и Америке, в последнее время большое развитие кикбоксинг получило в странах Африки, Азии. В Российском кикбоксинг после некоторого спада, вновь наметился большой прогресс, о чем видно по последним чемпионатам Европы, Мира. Существует тенденция к объединению всех федераций кикбоксинга в единую организацию, для решения совместных проблем на государственном уровне.

Режим, гигиена, закаливание и питание имеют большое значение для кикбоксера. Основные требования к режиму - рациональное чередование работы и отдыха. Вставать следует не позднее 7 часов. Особо надо учитывать то, что на протяжении дня работоспособность человека меняется. Плавнo повышаясь, она достигает высокого уровня в 10-13 часов, а также с 16 до 20 часов. Следовательно, после подъема нагрузка не должна быть большой, достаточно лишь проводить утреннюю гимнастику, притом без отягощений. Ложиться спать желательно до 23 часов. Непременным условием хорошего сна является тишина и покой.

К питанию кикбоксера предъявляются большие требования. Рацион кикбоксера должен полностью покрывать энергетические затраты организма. В период интенсивных тренировок кикбоксёр должен получать в сутки с пищей 65-70 ккал. на 1 кг веса. Особое внимание следует уделять на присутствие в пище белков. Суточная норма белков должна составлять 2,4-2,5 на 1 кг веса, причем белки должны распределяться примерно поровну как животного, так и растительного происхождения. Жиры и углеводы также должны присутствовать в определенной пропорции: жиров 2,0-2,1 на 1 кг веса, углеводов 9,0-10,0 на 1 кг веса. Наиболее ценные продукты питания для кикбоксера: нежирное мясо, рыба, творог, сыр, яйца, сливочное масло, овсяная и гречневая каша. Большое внимание следует уделить присутствию витаминов, особенно за счет присутствия в рационе большого количества фруктов и овощей.

Выполнение правил личной гигиены важно для укрепления здоровья и повышения работоспособности кикбоксера. Основное средство ухода за кожей - регулярное мытье тела. После тренировки необходимо принимать теплый душ. Он хорошо очищает кожу и

успокаивающе действует на нервную и сердечно-сосудистую систему. Особо внимательно надо следить за руками. Нежелательно отрабатывать удары на снарядах без забинтованных рук и снарядных перчаток. Важную роль в личной гигиене кикбоксера играет баня. Баня оказывает также восстановительный и закаливающий эффект.

Для предупреждения травм необходимо правильно строить и выполнять тренировочный процесс. Прежде, чем приступить к основной части тренировки, кикбоксёр должен произвести тщательную разминку. Он должен быть экипирован каппой, шлемом, бандажом, шитками не только на соревнованиях, но и на тренировках. После разминки единоборцам необходимо выполнять упражнения на укрепление мышц, связок и суставов.

Физическая подготовка является базой достижения высоких результатов в кикбоксинг. Постепенно физическая подготовленность кикбоксера по мере роста его квалификации и тренированности должна становиться все более специализированной.

Спортсмены, в том числе и кикбоксёры, должны быть образцом поведения не только на татами, но и во всем остальном. Своим поведением, отношением к спорту, к учебе, к работе он должен стараться быть примером для своих товарищей.

Знакомство молодых кикбоксеров с биографией как общей, так и спортивной таких кикбоксёров, как Чак Норрис, Доменик Валера, Бил Уоркид. Просмотр видеофильмов с их участием, разбор боев с их участием, как учебное пособие.

Для тренировки кикбоксеров используются различные снаряды, и каждый из них имеет свое назначение. Тяжелые мешки служат для отработки одиночных ударов или комбинаций из ударов, при таких нагрузках развиваются силовые параметры удара, легкие мешки служат для выработки чувства дистанции, отработки перемещения на ногах в сочетании с ударами. Пневматические, наливные груши служат для отработки точности ударов, скорости. Набивные и наливные груши особо ценные для отработки нижних, боковых ударов, в сочетании с отработкой точности ударов. Настенные подушки, как правило, используются для отработки силы удара и правильного технического исполнения. Для отработки технически правильного выполнения ударов, их комбинаций в сочетании с защитой, точности ударов используются лапы и макивары. Отсутствие снарядов приводит к получению травм, к отсутствию чувства удара и дистанции.

Самостоятельная тренировка кикбоксёром проводится в тех случаях, когда по каким-то причинам нет возможности тренироваться под руководством тренера. В этом случае необходимо работать над теми недостатками, которые вам более всего присущи, на которые часто указывает тренер. Спортсмен регулярно должен записывать и учитывать объём тренировочной работы в индивидуальном дневнике самоконтроля.

При обсуждении подготовки к предстоящему бою надо учесть такие факторы, как психологический настрой на бой. Если соперник неизвестен, произвести разведку, чем выявить манеру его поединка, увидеть его сильные и слабые места и, исходя из этого, правильно построить тактический рисунок боя. Изучать особенности соперника методом обсуждения при тренировочных и соревновательных спаррингах. Использовать видео, фото и другие материалы для анализа тренировочной и соревновательной деятельности.

После проведенного боя необходимо разобрать итог боя: выявить ошибки и методы их устранения, разобрать тактическое построение боя, отметить сильные и слабые стороны соперника и разобраться, как противостоять сильным сторонам и как надо использовать его слабые стороны. При разборе поединка учесть особенности перемещений, качество нанесенных действий и рассмотреть более рациональные варианты технических действий, и определить причины их отсутствия.

Этап Совершенствования Спортивного мастерства.

Практические занятия.

Общая физическая подготовка является базой достижения высоких результатов в кикбоксинге и других видах единоборств. Основными средствами ОФП являются: кроссы на различные дистанции, бег в переменном темпе, бег с ускорениями. Спортивные игры. Тяжелоатлетическая подготовка: штанга, гири, тренажёры. Упражнения без отягощений - отжимание от пола, отжимания на брусьях, подтягивание на перекладине, прыжки в длину, прыжки в высоту, толкания ядра, плавание на время и на объём.

С повышением спортивного мастерства физическая подготовка смещается в сторону специальной направленности. К средствам СФП относятся: кросс с резкими ускорениями, работа с кувалдой на автомобильной крыше, броски гирь, упражнения с гирями, толчки, рывки, броски тяжелых мячей, работа со скакалкой, выталкивание штанги от груди, нанесение ударов с тяжестями в руках, отжимание от пола и подтягивание на перекладине в ускоренном темпе, работа на мешках, грушах, настенных подушках с взрывами, при работе на выносливость увеличение раундов до 5 минут и более. При работе на ловкость, координацию движений, вестибулярный аппарат необходимо овладевать разнообразными двигательными навыками.

Тренировки в бассейне с выполнением соревновательных техник с постановкой дыхания.

- Совершенствование технико-тактического мастерства:
- Совершенствование прямых, нижних, круговых, задних, боковых и ударов с вращения.
- Защиты от прямых, нижних, круговых, задних, боковых и ударов с вращения.
- Совершенствование двойных и серийных ударов и защита от них.
- Техника и тактика ведения боя на дальней дистанции, работа с соперником, ведущим бой в наступательной манере. Тренировка с соперником ведущим бой в контратакующей манере с дальней дистанции.
- Техника и тактика ведения боя на средней и ближней дистанции. Техника входа и выхода из нее.
- Техника и тактика ведения боя в атакующей манере (с высоким соперником, с низким соперником, с лёгким соперником, с тяжёлым соперником).
- Техника и тактика ведения боя в контратакующей манере. Удары на опережение.
- Техника и тактика ведения боя с соперником, находящимся в левосторонней стойке, правосторонней стойке.
- Техника и тактика ведения боя с соперником, выступающим в контратакующей манере.
- Упражнения на специальных боксерских снарядах, мешках, макиварах и лапах.
- Техника и тактика ведения боя с агрессивным соперником.
- Техника и тактика ведения боя с универсальным соперником.

Вольные и условные бои являются средством закрепления навыков, отработок в совершенствовании технико-тактического мастерства и подготовка к предстоящим соревнованиям. Проведение до 80 тренировочных боёв к главному соревнованию.

Соревнования и спарринги для кикбоксеров высокой квалификации являются не только целые тренировки, но и при правильном их использовании, эффективным средством повышения специальной подготовленности. Нельзя достигнуть высокого уровня подготовленности лишь за счет увеличения объема и интенсивности тренировок, без регулярного участия в соревнованиях, в процессе которых развивается специальное соревновательное качество (чувство удара, чувство дистанции, интуиция), тактическое мастерство, волевые качества.

<p>наклоны на 4 счёта-к левой ноге, к полу, к правой ноге, на 4 И.П.</p> <p>15). И.П.-ноги на ширине плеч руки на поясе. Вращение ног в голеностопном суставе.</p> <p>16). И.П.-широкая стойка ноги врозь ноги, наклоны на 4 счёта-к левой ноге, к полу, к правой ноге, на 4 И.П.</p> <p>17). И.П.-ноги на ширине плеч руки на поясе. Вращение ног в голеностопном суставе.</p> <p>Группа разбирается свободно по залу, «Бой с тенью» по заданию:</p> <p>18). Тренер, стоя лицом к занимающимся имитирует атаку одиночными ударами левым или правым прямыми в голову. Занимающиеся выполняют защиту уклонами.</p> <p>19). Отдых.</p> <p>20). Тренер, стоя лицом к занимающимся имитирует атаку одиночными ударами левым или правым боковыми в голову. Занимающиеся выполняют защиту с шагом назад или «нырком».</p> <p>21). Отдых.</p> <p>22). Тренер, стоя лицом к занимающимся имитирует атаку одиночными ударами левым или правым прямыми в голову. Занимающиеся выполняют защиту уклоном и отвечает серией из 3-4 ударов.</p> <p>23). Отдых.</p> <p>24). Тренер, стоя лицом к занимающимся имитирует атаку одиночными ударами левым или правым боковыми в голову. Занимающиеся выполняют защиту с шагом назад или «нырком» и отвечает серией из 3-4 ударов.</p> <p>25). Отдых.</p> <p>26). Тренер, стоя лицом к занимающимся имитирует атаку одиночными ударами левым или правым прямыми в голову. Занимающиеся выполняют встречный удар в голову или в корпус.</p> <p>27). Отдых.</p> <p>28). «Бой с тенью».</p> <p>Бинтуем руки, одеваем перчатки.</p>	<p>1 мин.</p> <p>30 сек.</p> <p>30 сек.</p> <p>1 р. x 1 мин</p> <p>30 сек. 1 р. x 1 мин</p> <p>30 сек. 1 р. x 1 мин</p> <p>30 сек. 1 р. x 1 мин</p> <p>30 сек. 1 р. x 1 мин</p> <p>30 сек. 1 р. x 1 мин</p>	<p>Обратить внимание на защиту. Ноги в коленях не сгибать.</p> <p>Голову вниз не наклонять. Спина прямая.</p> <p>Защиту «нырком» выполнять с шагами влево или вправо.</p> <p>Удары выполнять с шагами вперед.</p> <p>Ноги отстают. Вес тела на задней ноге.</p> <p>Встречные удары наносятся одновременно с защитой.</p> <p>Не застаиваться.</p>
--	---	--

<p>ОСНОВНАЯ ЧАСТЬ</p> <p>Работа на снарядах по заданию:</p> <p>Объяснение и показ задания тренером:</p> <p>1). Атака любым одиночным ударом с дальней дистанции.</p> <p>Отдых.</p> <p>2). Атака двойными или сериями из 3-х ударов с дальней дистанции.</p> <p>Отдых.</p> <p>3). Представляете, что вас атакуют левым или правым прямым ударом в голову. Задача выполнить защиту уклоном и ответить любым одиночным ударом.</p> <p>Отдых.</p> <p>4). Представляете, что вас атакуют левым или правым прямым ударом в голову. Задача выполнить защиту уклоном и ответить серией из 3-4 ударов.</p> <p>Отдых.</p> <p>5). Представляете, что вас атакуют левым или правым боковым ударом в голову. Задача выполнить защиту с шагом назад и ответить любым одиночным ударом.</p> <p>Отдых.</p> <p>6). Представляете, что вас атакуют левым или правым боковым ударом в голову. Задача выполнить защиту с шагом назад и ответить серией из 3-4 ударов.</p> <p>Отдых.</p> <p>7). Представляете, что вас атакуют левым или правым прямым ударом в голову. Задача нанести встречный удар с дальней дистанции и добавить серию из 3-4 ударов.</p> <p>Отдых.</p> <p>8). Представляете, что вас атакуют левым или правым прямым ударом в голову. Задача нанести встречный удар с дальней дистанции и добавить серию из 3-4 ударов на ближней и средней дистанции.</p> <p>Отдых.</p> <p>9-10). Становимся по двое на мешок. Задача первого номера: Работа в ближнем</p>	<p>3 мин. 1р. х 2 мин.</p> <p>1 мин. 1р. х 2 мин.</p> <p>1 мин. 1р. х 2 мин.</p> <p>1 мин. 1р. х 2 мин.</p> <p>1 мин. 1р. х 2 мин.</p> <p>1 мин. 1р. х 2 мин.</p> <p>1 мин. 1р. х 2 мин.</p> <p>1 мин. 1р. х 2 мин.</p> <p>2 мин.</p>	<p>Далее во время отдыха. Готовить атаку.</p> <p>«Дёргать».</p> <p>Минимум времени между защитой и ответными действиями.</p> <p>После ударов не оставаться.</p> <p>После защиты отстают ноги.</p> <p>Шагов столько сколько ударов.</p> <p>Встречные удары наносить вместе с защитой.</p> <p>Вблизи перестроится и наносить удары из фронтальной стойки.</p> <p>Работать во фронтальной стойке.</p>
--	---	--

<p>бою на средней и ближней дистанции. Задача второго номера: Держась двумя руками за снаряд водить его влево-вправо, по кругу. Работа выполняется отрезками и смена через каждые 30 сек. Каждый номер выполняет 4 рабочих отрезка. Отдых.</p> <p>11). Индивидуальная работа на лапах с тренером. Тренер работает отрезками времени на лапах по одному с каждым занимающимся. Остальные отдыхают. Отрезки на усмотрение тренера с учетом утомляемости занимающихся. Отдых.</p> <p>12). «Бой с тенью». Отдых.</p> <p>Развитие физических качеств: силы, гибкости.</p> <p>1). Сгибание и разгибание рук в обратном упоре на скамье (для развития мышц рук и груди).</p> <p>2). И.П.-лежа на полу, руки вдоль туловища ладонями в пол, ноги вместе. Достать пол за головой ногами (для развития мышц живота и спины).</p> <p>3). Приседания (для развития мышц ног).</p> <p>4). И.П.-лежа на животе, руки за головой кисти в замок. Одновременно на каждый счёт отрываем от пола ноги и туловище прогибаемся в спине (для развития мышц спины).</p>	<p>2р. х 2 мин.</p> <p>2 мин.</p> <p>22 мин.</p> <p>1 мин.</p> <p>1р. х 2 мин.</p> <p>1мин.</p> <p>3 х 15 раз.</p> <p>3 х 25 раз.</p> <p>30 раз.</p> <p>25 раз.</p>	<p>Работа с учетом личных особенностей каждого занимающегося.</p> <p>Снимаем перчатки.</p> <p>Следить за дыханием.</p> <p>Руки от пола не отрывать.</p> <p>Пятки от пола не отрывать</p> <p>Без резких движений.</p>
<p>ЗАКЛЮЧИТЕЛЬНАЯ ЧАСТЬ. Построение. Подведение итогов занятия.</p>	<p>10 мин</p>	

Этап Высшего Спортивного Мастерства.
Теоретический материал.

Этап высшего спортивного мастерства предполагает специализированную спортивную подготовку спортсменов с учетом их индивидуальных особенностей. Достижение на этой основе высоких и стабильных результатов при выступлении в составе сборных команд Российской Федерации, субъектов Российской Федерации.

Спортивная школа организует работу с занимающимися в течение календарного

года. В каникулярное время спортивные школы могут открывать в установленном порядке спортивные, спортивно-оздоровительные лагеря с круглосуточным или с дневным пребыванием. Таким образом, программа предполагает круглогодичные занятия и активный отдых учащихся в каникулярный период.

В качестве основного принципа организации тренировочного процесса программой предлагается спортивно-игровой принцип, предусматривающий широкое использование (особенно в первые два-три года обучения) специализированных игровых ситуаций и тренировочных заданий, позволяющих одновременно с разносторонней физической подготовкой подвести учащихся к пониманию сути единоборства с позиций осмысления и опыта действий в ситуациях, возникающих в ходе поединка. В этом случае учебный процесс строится с учетом естественно и постепенно повышающихся требований, по мере удовлетворения которых решаются задачи укрепления здоровья учащихся, развития у них специфических качеств, необходимых в данном единоборстве, ознакомления их с техническим арсеналом кикбоксера, привития любви к спорту и устойчивого интереса к дальнейшим занятиям кикбоксингом.

Основными формами тренировочного процесса являются: групповые тренировочные и теоретические занятия, работа по индивидуальным планам (работа по индивидуальным планам обязательна на этапе спортивного совершенствования и высшего спортивного мастерства), медико-восстановительные мероприятия, тестирование и медицинский контроль, участие в соревнованиях, матчевых встречах, тренировочных сборах, инструкторская и судейская практика учащихся.

Расписание занятий (тренировок) утверждается администрацией спортивной школы по представлению тренера в целях установления наиболее благоприятного режима тренировок и отдыха занимающихся, обучения их в общеобразовательных и других учреждениях.

В последнее время кикбоксинг в мире очень сильно прогрессирует. Если раньше оно сильно было развито в Японии, то теперь в США, России, Германии, Англии, Болгарии, Франции, Дании. В последнее время большое развитие кикбоксинг получило в странах Африки, Азии. В Российском кикбоксинге наметился большой прогресс, в чем видно по последним чемпионатам Мира, Европы и международным турнирам.

Важную роль в личной гигиене кикбоксера играет баня, оказывающая также закаливающий эффект. Основное требование к режиму – рациональное чередование работы и отдыха. Примерный режим на сборах: Подъем в 7 часов, утренняя зарядка с небольшой нагрузкой; 10 - 12 час. – первая тренировка, так как работоспособность спортсмена плавно повышается; с 14 - 15 час. – отдых; 17 – 19 час. – вторая тренировка; отбой в 23 часа при тишине и покое. В период интенсивных тренировок кикбоксер к питанию должен получать в сутки с пищей 65 – 70 ккал на 1 кг веса. Суточная норма белков 2,4 – 2,5 г на 1 кг веса. Большое внимание следует уделить присутствию витаминов за счет присутствия в рационе большого количества фруктов и овощей.

Для предупреждения травм необходимо правильно строить и выполнять тренировочный процесс. Прежде, чем приступить к основной части тренировки, кикбоксер должен произвести тщательную разминку. Он должен быть экипирован каппой, шлемом, бандажом, щитками не только на соревнованиях, но и на тренировках.

Знакомство кикбоксеров с биографией как общей, так и спортивной таких кикбоксеров, как Чак Норрис, Доменик Валера, Макаэль Томсон, Ведадь, Хуг. Знакомство с историей кикбоксинга России. Спортивная биография ведущих спортсменов 90-х годов: Клементьев Владимир, Головихин Евгений, Бекешев Юрий, Тимофеев Игорь. Матчевая встреча в Киеве в 1990 году сборных команд СССР против Японии. Первый Чемпионат СССР – 1990 год.

Первый Чемпионат РСФСР – 1991 год. г. Уфа. Ведущие специалисты, тренеры в кикбоксинге: Мельцер М.И., Фомин В.П., Алымов А.П., Степанов С.В., Головихин Е.В., Илюшкин Л.М.

Современные ведущие специалисты в области контактных единоборств: Монастырская М.П. (3-х кратная чемпионка Мира по Ашихара кикбоксинг т1998, 1999, 2000. 3-й дан кикбоксинг Ашихара кайн), Головихин Е.В. (МСМК, кандидат педагогических наук, 4-й дан кикбоксинг Шидокан).

Просмотр видеофильмов с их участием. Разбор боев с их участием, как учебное пособие. Изучение специализированной литературы.

Самостоятельная тренировка кикбоксера проводится в тех случаях, когда нет возможности тренироваться под руководством тренера. В этом случае необходимо работать над теми недостатками, на которые указывает тренер. При обсуждении подготовки к предстоящему бою надо учесть такие факторы, как психологический настрой на бой. Выявить манеру проведения боя соперника, увидеть его сильные и слабые места и, исходя из этого правильно, построить тактический рисунок поединка.

После проведенного боя необходимо разобрать итог боя: выявить ошибки и методы их устранения, разобрать тактическое построение боя.

Этап Высшего Спортивного Мастерства.

Практический материал

ОФП основными средствами являются: кроссы, футбол, баскетбол, отжимание, плавание, лыжная подготовка, отжимания на брусьях, подтягивание на перекладине, гиревой спорт, прыжки в длину и в высоту.

СФП относятся: работа на снарядах с ускорением по определенным интервалам; работа с тренером на лапах, устраняя определенные ошибки; скакалка, работа со штангой с ускорением; бой с тенью с гантелями по 1 кг – круговая тренировка с разнообразными снарядами в течение 10 – 15 мин. по 1 минуте на каждом снаряде: подтягивание, отжимание и т.д. Необходимо овладеть новыми разнообразными двигательными навыками.

Совершенствование прямых, боковых ударов; ударов снизу; сверху вниз; как в атаке, так и отдыхе; защита от всех ударов – блоки, уклоны; шаг назад, смещения. Техника и тактика ведения боя с высоким соперником, так и с низким, с легким и тяжелым. Тактика и техника ведения боя с левой. Техника и тактика ведения боя как с агрессивным соперником, так и с техничным соперником. Уметь в бою перестраиваться, размышлять и думать о правильном ведении боя и добиться победы. Вольные и условные бои являются в совершенствовании ТТМ и подготовке к предстоящим соревнованиям.

Соревнования и спарринги для кикбоксеров высокой квалификации являются не только целые тренировки, но и при правильном их использовании, эффективным средством повышения специальной подготовленности.

План-конспект тренировочного занятия для групп высшего спортивного мастерства

Тема: Совершенствование контактного боя.

Задачи: Совершенствование техники контактного боя.

Методы тренировочного занятия: словесный, наглядный, практический

Место проведения: спортивный зал

Инвентарь и оборудование: скакалки, боксерские перчатки, гантели, секундомер.

Время проведения: 115 мин

Содержание занятия	Время проведения (мин)	Методические указания
Вводная часть. 1. Построение приветствие, проверка по журналу, инструктаж по профилактики детского травматизма и техники безопасности. 2. Доведение темы занятия до занимающихся. Постановка перед занимающимися задач тренировочного занятия.	5 мин	Приветствие, сообщение задач ТЗ.
ПОДГОТОВИТЕЛЬНАЯ ЧАСТЬ: 1). Ходьба. 2). Бег. 3). Бег спиной вперед. 4). Бег с высоким подниманием бедра. 5). Бег с захлестыванием голени назад. 6). Передвижения приставными шагами левым- правым боком. 7). Бег с крестным шагом левым-правым боком. 8). Прыжки на левой-правой и двух ногах. 9). Ходьба с вращением головы влево-вправо. 10). И.П.-руки вперед, кисти сжаты в кулак. Круговые вращения в лучезапястных суставах 4 к себе - 4 раза от себя. 11). И.П.-руки вперед, кисти сжаты в кулак. Круговые вращения в локтевых суставах 4 раза к себе - 4 раза от себя. 12). И.П.-руки к плечам. Круговые вращения в плечевых суставах 4 раза вперед - 4 раза назад. 13). И.П.-руки за головой кисти в замок. Ходьба с поворотами туловища лицом вперед-спиной вперед. 14). И.П.-широкая стойка ноги врозь ноги, наклоны на 4 счёта-к левой ноге, к полу, к правой ноге, на 4 И.П. 15). И.П.-ноги на ширине плеч руки на поясе. Вращение ног в голеностопном суставе. 16). И.П.-широкая стойка ноги врозь ноги, наклоны на 4 счёта-к левой ноге, к полу, к правой ноге, на 4 И.П. 17). И.П.-ноги на ширине плеч руки на поясе. Вращение ног в голеностопном	19 мин. 30 сек. 30 сек. 30 сек. 30 сек. 30 сек. 1 мин. 30 сек. 30 сек. 30 сек. 30 сек. 30 сек. 30 сек. 30 сек. 1 мин. 1 мин 1 мин. 30 сек. 30 сек.	В обход по залу. Дистанция 2-3 шага. См. через левое плечо. Касаться коленями ладоней. Касаться пятками ягодиц. Ноги вместе не соединять, высоко не выпрыгивать. Передвигаться на носках. Стараться идти ровно. Руки в локтях не сгибать. Кулаки не разжимать. Руки в локтях не сгибать. Спина прямая. Кулаки сжаты. Обратить внимание на защиту. Ноги в коленях не сгибать.

<p>руках.</p> <p>СФП</p> <p>интервальная работа сериями на всех дистанциях: гантели - работа на мешке - отдых, т.е. бой с тенью с гантелями весом до 2 кг. - 25 сек., работа на снаряде 30 сек, 25 сек. - отдых; темп максимальный на протяжении 10 мин.</p>		<p>осмелиться или не успеет подойти к вам и контратаковать, а если атака проводится вяло, то противник наоборот будет вас опережать. В сложных ситуациях, работая с партнером, вы устали, и думаете, что уже не можете работать и делаете шаг назад - тем самым давая возможность противнику для маневра и атаки или для отдыха, и все, над чем вы работали, "зачеркивается", и соперник получает очки за чистые удары, и они остаются в памяти судей.</p>
<p>ЗАКЛЮЧИТЕЛЬНАЯ ЧАСТЬ.</p> <p>Построение. Подведение итогов занятия.</p>	10 мин	

3.6. Рекомендации по организации психологической подготовки

Психологическая подготовка предусматривает формирование личности спортсмена и межличностных отношений, развитие спортивного интеллекта, развитие специализированных психических функций и психомоторных качеств, формирование основ нравственных принципов.

В процессе занятий необходимо формировать устойчивый интерес к спорту, дисциплинированность, соблюдение тренировочного режима, чувство долга перед коллективом и тренером, чувство ответственности за выполнение плана подготовки, трудолюбие и аккуратность. Важное внимание следует уделять воспитанию таких качеств, как общительность, доброжелательность, уважение, требовательность, спортивное самолюбие, стремление к самовоспитанию, целенаправленность и выдержка.

В процессе психологической подготовки вырабатывается также эмоциональная устойчивость к различным условиям обитания и тренировки, к условиям соревнований.

Психолого-педагогическими методами словесного воздействия являются: разъяснения, убеждения, советы, похвала, требования, критика, одобрение, осуждение, внушение, примеры авторитетных людей и др.

К психолого-педагогическим методам смешанного воздействия относятся: поощрение, наказание, выполнение общественных и личных поручений.

Во всех группах основное внимание уделяется формированию интереса к спорту, правильной спортивной мотивации, общих нравственных и морально-психологических черт характера.

Средства и методы психологического воздействия:

На этапах начальной подготовки используются методы словесного и смешанного воздействия, направленные на развитие разных свойств личности. Сообщается

информация, способствующая развитию интеллекта и психических функций, методы развития внимания, сенсомоторики и волевых качеств.

В основной части совершенствуются специализированные психические функции и психомоторные качества, эмоциональная устойчивость, способность к самоконтролю и саморегуляции, повышается уровень психической специальной готовности спортсмена.

В заключительной части – совершенствуется способность к саморегуляции и нервно-психическому восстановлению.

Разумеется, что акцент в распределении средств и методов психологической подготовки в решающей степени зависит от психических особенностей занимающихся, задач их индивидуальной подготовки и направленности тренировочных занятий.

3.7. Планы применения восстановительных средств

Под восстановлением следует понимать применение системы педагогических, психологических, медико-биологических средств, позволяющих спортсмену вернуться к уровню работоспособности, в той или иной степени утраченной после интенсивного тренировочного процесса, соревнований, травмы, болезни, перетренировки.

Система педагогических средств восстановления используется тренером постоянно в структуре круглогодичной подготовки. К числу педагогических методов и средств восстановления, которыми должен уметь пользоваться тренер, относятся:

- рациональное планирование тренировочной нагрузки в соответствии с возрастом и квалификацией занимающихся, при котором предусматриваются переходные периоды, восстановительные микроциклы и разгрузочные дни;
- планирование занятий с чередованием видов многоборья, исключая одностороннюю нагрузку на организм;
- применение упражнений на расслабление, восстановление дыхания между подходами и в заключительной части занятия. К этому добавляются психоэмоциональные методы регуляции состояния, приемы аутогенной тренировки, а также использование игрового метода, что очень важно в занятиях с детьми и подростками.

По характеру воздействия восстановительные процедуры подразделяются на глобальные (охватывающие практически весь организм), локальные (избирательно стимулирующие отдельные системы организма, звенья опорно-двигательного аппарата) и общетонизирующие (фоновые воздействия, способствующие общему восстановлению).

Медико-биологическая система восстановления предполагает использование комплекса физических и физиотерапевтических средств восстановления, фармакологических препаратов (не противоречащих требованиям антидопингового контроля), рациональное питание (включающее продукты и препараты повышенной биологической ценности), а также реабилитацию-восстановление здоровья и должного уровня тренированности после заболеваний, травм.

На этапе начальной подготовки проблемы восстановления решаются относительно просто. При планировании занятий на каждый день недели достаточно обговорить с родителями общей режим занятий в школе, дать рекомендации по организации питания, отдыха.

На тренировочном этапе и этапе спортивного совершенствования вопросам восстановления должно уделяться особенно большое внимание с связи с возрастанием объемов и интенсивности тренировочных нагрузок, сокращением сроков на восстановление при увеличении количества занятий в неделю.

Восстановительные мероприятия проводят не только во время проведения тренировочного процесса и соревнований (отдых между выполнениями упражнений), но и в свободное время.

Широчайший спектр воздействия на утомлённый организм оказывают врачебно-биологические средства:

- рациональное питание с использованием продуктов повышенной биологической ценности;
- поливитаминные комплексы;
- различные виды массажа (ручной, вибрационный, точечный);
- ультрафиолетовое облучение, электрофорез и другие физиотерапевтические процедуры;
- контрастные ванны и души, сауна.

№ п/п	Название мероприятия	Сроки (дата)	Ответственный
		
		

При планировании использования средств восстановления в текущей работе тренеру рекомендуется использовать примерную схему и заполнять её в соответствии с реальными запросами и возможностями.

Конкретный план, объём, целесообразность проведения восстановительных мероприятий определяет личный тренер спортсмена, исходя из решения текущих задач подготовки.

3.8. Планы антидопинговых мероприятий

Реализация мероприятий текущего раздела направлена на противодействие применению допинговых средств и методов в спорте. Информационное и педагогическое воздействие должно быть направлено на убеждение спортсменов и тренеров соблюдать принципы честной борьбы в спорте в соответствии с международными и общероссийскими правилами.

Спортсмены также должны знать:

- подробно изучить Антидопинговый кодекс;
- ставить в известность врача или фармацевта о том, что они могут быть подвергнуты допинг контролю;
- консультироваться с антидопинговой организацией или организаторами соревнований в том случае, если по медицинским показателям им необходим прием субстанций, входящих в запрещенный список - в этом случае необходимо заранее сделать запрос на терапевтическое использование;
- осторожно относиться к нелегализованным препаратам, таким как пищевые добавки или гомеопатические средства, так как они могут содержать запрещенные субстанции;
- предоставлять информацию о своем местонахождении и быть доступным для тестирования в случае необходимости.

В соответствии с ч.2 ст. 34.3 Федерального закона от 4 декабря 2007 г. № 329-ФЗ «О физической культуре и спорте в Российской Федерации» организации, осуществляющие спортивную подготовку, обязаны реализовывать меры по предотвращению допинга в спорте и борьбе с ним, в том числе ежегодно проводить с лицами, проходящими спортивную подготовку, занятия, на которых до них доводятся сведения о последствиях допинга в спорте для здоровья спортсменов, об ответственности за нарушение антидопинговых правил; знакомить лиц, проходящих спортивную подготовку под роспись с локальными нормативными актами,

связанными с осуществлением спортивной подготовки, а также с антидопинговыми правилами по соответствующим виду или видам спорта.

Меры, направленные на предотвращение применения допинга в спорте и борьбе с ним, включают следующие мероприятия:

- проведение ежегодных семинаров/лекций/уроков/викторин для спортсменов и персонала спортсменов, а также родительских собраний;
- ежегодное обучение ответственных за антидопинговое обучение в организациях, осуществляющих спортивную подготовку;
- ежегодная оценка уровня знаний.

Всемирный антидопинговый Кодекс является основополагающим и универсальным документом, на котором основывается Всемирная антидопинговая программа в спорте. Антидопинговые правила, как и правила соревнований, являются спортивными правилами, по которым проводятся соревнования. Спортсмены принимают эти правила как условие участия в соревнованиях и обязаны их соблюдать.

Допинг определяется как совершение одного или нескольких нарушений антидопинговых правил. К нарушениям антидопинговых правил относятся:

1. Наличие запрещенной субстанции, или ее метаболитов, или маркеров в пробе, взятой у спортсмена.
2. Использование или попытка использования спортсменом запрещенной субстанции или запрещенного метода.
3. Уклонение, отказ или неявка спортсмена на процедуру сдачи проб.
4. Нарушение спортсменом порядка предоставления информации о местонахождении.
5. Фальсификация или попытка фальсификации любой составляющей допинг-контроля со стороны спортсмена или иного лица.
6. Обладание запрещенной субстанцией или запрещенным методом со стороны спортсмена или персонала спортсмена.
7. Распространение или попытка распространения любой запрещенной субстанции или запрещенного метода спортсменом или иным лицом.
8. Назначение или попытка назначения спортсменом или иным лицом любому спортсмену в соревновательном периоде запрещенной субстанции или запрещенного метода, или назначение или попытка назначения любому спортсмену во внесоревновательном периоде запрещенной субстанции или запрещенного метода, запрещенного во внесоревновательный период.
9. Соучастие или попытка соучастия со стороны спортсмена или иного лица.
10. Запрещенное сотрудничество со стороны спортсмена или иного лица.
11. Действия спортсмена или иного лица, направленные на воспрепятствование или преследование за предоставление информации уполномоченным органам.

В отношении спортсмена действует «принцип строгой ответственности». Персональной обязанностью каждого спортсмена является недопущение попадания запрещенной субстанции в его организм, а также неиспользование запрещенного метода. Всемирное антидопинговое агентство обращает особое внимание на использование спортсменами пищевых добавок, так как во многих странах правительства не регулируют соответствующим образом их производство. Это означает, что ингредиенты, входящие в состав препарата, могут не соответствовать субстанциям, указанным на его упаковке.

Информация о видах нарушений антидопинговых правил, сервисах по проверке препаратов, рисках использования биологически-активных добавок, процедуре допинг-контроля, а также о документах, регламентирующих антидопинговую деятельность, должна быть размещена на информационном стенде организации, осуществляющей спортивную подготовку. Также, должен быть актуализирован раздел «Антидопинг» на сайте организации со всеми необходимыми материалами и ссылками на сайт РАА «РУСАДА».

Таблица №12

Примерный годовой План антидопинговых мероприятий

Спортсмены	Вид программы	Тема	Ответственный за проведение мероприятия	Сроки проведения	Рекомендации по проведению мероприятия
	«Веселые старты»	«Честная Игра»	тренер	1-2 раза в год	Пример программы мероприятия (приложение № 1)
	Теоретическое занятие	«Ценности спорта. Честная игра»	Тренер и (или) ответственный за антидопинговое обеспечение в регионе	1 раз в год	Согласовать с ответственным за антидопинговое обеспечение в регионе
	Проверка лекарственных препаратов (знакомство с международным стандартом «Запрещенный список»)		Тренер	1 раз в месяц	Научить юных спортсменов проверять лекарственные препараты через сервисы по проверке препаратов в виде домашнего задания (тренер называет спортсмену 2-3 лекарственных препарата для самостоятельной проверки дома). Сервис по проверке препаратов на сайте РАА «РУСАДА»: http://list.rusada.ru/ (приложение № 2).
	Антидопинговая викторина	«Играй честно»	Ответственный за антидопинг	По назначению	

Этап начальной подготовки			овое обеспечение в регионе		
	Онлайн обучение на сайте РУСАДА*		Спортсмен	1 раз в год	Ссылка на образовательный курс: https://newrusada.triagonal.net
	Родительское собрание	«Роль родителей в процессе формирования антидопинговой культуры»	Тренер	1-2 раза в год	Включить в повестку дня родительского собрания вопрос по антидопингу. Использовать памятки для родителей. Научить родителей пользоваться сервисом по проверке препаратов на сайте РАА «РУСАДА»: http://list.rusada.ru/ (приложение №3). Собрания можно проводить в онлайн формате с показом презентации (приложения № 3 и № 4).
	Семинар для тренеров	«Виды нарушений антидопинговых правил», «Роль тренера и родителей в процессе формирования антидопинговой культуры»	Ответственный за антидопинговое обеспечение в регионе РУСАДА	1-2 раза в год	Согласовать с ответственным за антидопинговое обеспечение в регионе
	Веселые старты	«Честная игра»	Тренер	1-2 раза в год	Пример программы мероприятия (приложение № 1)
	Онлайн обучение на		Спортсмен	1 раз в год	Ссылка на образовательный

Тренировочный этап (этап спортивной специализации)	сайте РУСАДА				курс: https://newrusada.triagonal.net
	Антидопинговая викторина	«Играй честно»	Ответственный за антидопинговое обеспечение в регионе РУСАДА	По назначению	
	Семинар для спортсменов и тренеров	«Виды нарушений антидопинговых правил», «Проверка лекарственных средств»	Ответственный за антидопинговое обеспечение в регионе РУСАДА	1-2 раза в год	Согласовать с ответственным за антидопинговое обеспечение в регионе
	Родительское собрание	«Роль родителей в процессе формирования антидопинговой культуры»	Тренер	1-2 раза в год	Научить родителей пользоваться сервисом по проверке препаратов на сайте РАА «РУСАДА»: http://list.rusada.ru/ (приложение № 1). Собрания можно проводить в онлайн формате с показом презентации (приложение № 5 и № 6).
Этап совершенствования спортивного мастерства, Этап высшего спортивного мастерства	Онлайн обучение на сайте РУСАДА		Спортсмен	1 раз в год	Ссылка на образовательный курс: https://newrusada.triagonal.net
	Семинар	«Виды нарушений антидопинговых правил», «Процедура допинг-контроля», «Подача запроса на ТИ», «Система АДАМС»	Ответственный за антидопинговое обеспечение в регионе РУСАДА	1-2 раза в год	Согласовать с ответственным за антидопинговое обеспечение в регионе

Для создания среды, свободной от допинга, и поддержания уровня образованности спортсменов и персонала спортсменов, на постоянной основе, необходимо реализовывать образовательные программы со спортсменами и персоналом спортсменов на обязательной основе в соответствии с ежегодным планом-графиком антидопинговых мероприятий в организации, осуществляющей спортивную подготовку.

Определения терминов

Антидопинговая деятельность - антидопинговое образование и информирование, планирование распределения тестов, ведение Регистрируемого пула тестирования, управление Биологическим паспортом спортсмена, проведение тестирования, организация анализа проб, сбор информации и проведение исследований, обработка запросов на получение Разрешения на терапевтическое использование, обработка результатов, мониторинг и обеспечение исполнения применяемых последствий нарушений, а также иные мероприятия, связанные с борьбой с допингом, которые осуществляются антидопинговой организацией или от ее имени в порядке установленном Всемирный антидопинговый кодексом и (или) международными стандартами.

Антидопинговая организация - ВАДА или Подписавшаяся сторона, ответственная за принятие правил, направленных на инициирование, внедрение и реализацию любой части процесса Допинг-контроля. В частности, Антидопинговыми организациями являются Международный олимпийский комитет, Международный паралимпийский комитет, другие Организаторы крупных спортивных мероприятий, которые проводят Тестирование на своих Спортивных мероприятиях, Международные федерации и Национальные антидопинговые организации.

ВАДА - Всемирное антидопинговое агентство.

Внесоревновательный период – любой период, который не является соревновательным.

Всемирный антидопинговый Кодекс (Кодекс) - основополагающий и универсальный документ, на котором основывается Всемирная антидопинговая программа в спорте. Цель Кодекса заключается в повышении эффективности борьбы с допингом в мире путем объединения основных элементов этой борьбы.

Запрещенная субстанция - любая субстанция или класс субстанций, приведенных в Запрещенном списке.

Запрещенный список - список, устанавливающий перечень Запрещенных субстанций и Запрещенных методов.

Запрещенный метод - любой метод, приведенный в Запрещенном списке.

Персонал спортсмена - любой тренер, инструктор, менеджер, агент, персонал команды, официальное лицо, медицинский, парамедицинский персонал, родитель или любое иное лицо, работающие со спортсменом, оказывающие ему медицинскую помощь или помогающие спортсмену при подготовке и в участии в спортивных соревнованиях.

РУСАДА – Российское антидопинговое агентство «РУСАДА».

Соревновательный период - период, начинающийся в 23:59 накануне дня спортивного соревнования, на котором запланировано участие спортсмена, и заканчивающийся в момент окончания соревнования или процесса отбора проб, относящегося к данному соревнованию, в зависимости от того, что позднее.

Спортсмен - любое Лицо, занимающееся спортом на международном уровне (как это установлено каждой Международной федерацией) или национальном уровне (как это установлено каждой Национальной антидопинговой организацией). Антидопинговая организация имеет право по собственному усмотрению применять антидопинговые правила к Спортсмену, который не является Спортсменом ни международного, ни национального уровня, распространяя на него определение «Спортсмен». В отношении Спортсменов, которые не являются Спортсменами ни международного, ни национального уровня, Антидопинговая организация может действовать следующим образом: свести к минимуму Тестирование или не проводить Тестирование вообще; анализировать Пробы не на весь перечень Запрещенных субстанций; требовать предоставления меньшего количества информации о местонахождении или вообще не требовать ее предоставления; не требовать заблаговременной подачи запросов на Разрешения на терапевтическое использование. Однако если Спортсмен, находящийся под юрисдикцией Антидопинговой организации и выступающий на уровне ниже международного и национального, совершает нарушение антидопинговых правил, предусмотренное в статьях 2.1, 2.3 или 2.5, то к нему применяются Последствия, предусмотренные Кодексом. Для целей статей 2.8 и 2.9, а также для проведения информационных и образовательных программ Спортсменом является любое Лицо, занимающееся спортом под юрисдикцией любой Подписавшейся стороны, правительства или другой спортивной организации, которая приняла Кодекс.

3.9 Планы инструкторской и судейской практики

Кикбоксинг как спортивная дисциплина представляет собой систематизированный курс теории и практики, базирующийся на научных основах физического воспитания. Инструкторская и судейская практика являются продолжением тренировочного процесса боксеров, способствуют овладению практическими навыками в преподавании и судействе бокса.

Инструкторская практика. В основе инструкторских занятий лежит принятая методика обучения кикбоксингу. Поочередно выполняя роль инструктора, кикбоксеры учатся последовательно и систематически изучать атакующие и защитные действия. Инструктор обязан правильно назвать это действие в соответствии с терминологией бокса, правильно показать его, дать тактическое обоснование, обратить внимание занимающихся на важнейшие элементы действия и методы его разучивания. Инструктор должен правильно подавать команду для исполнения действия, уметь находить и исправлять ошибки, рационально дозировать нагрузку в процессе совершенствования действия.

Инструкторские занятия наиболее эффективны, когда боксеры имеют уже необходимое представление о методике обучения, а также правильно выработанные и прочно усвоенные технические навыки.

Рекомендуется участие инструктора в качестве секунданта у кикбоксера-новичка на соревновании типа «открытый ринг».

Судейская практика дает возможность боксерам получить квалификацию судьи по кикбоксингу. В возрасте 14-16 лет прошедшим специальную теоретическую и практическую подготовку при условии регулярного участия в судействе соревнований присваивается судейская квалификация «Юный судья».

Теоретическая подготовка по судейству осуществляется на специальных занятиях (семинарах); судейскую практику спортсмены получают на официальных соревнованиях

типа «открытый ринг». Чтобы предупредить ошибочные решения, рядом с судьей-стажером в качестве консультанта должен находиться квалифицированный судья.

Судейская категория присваивается лицам по достижении 16 лет, проявившим знания и умения в судействе, активно и систематически участвовавшим в соревнованиях на судейских должностях на соревнованиях районного, городского и областного масштабов.

IV. СИСТЕМА КОНТРОЛЯ И ЗАЧЕТНЫЕ ТРЕБОВАНИЯ.

4.1. Конкретизация критериев подготовки лиц, проходящих спортивную подготовку на каждом этапе спортивной подготовки, с учетом возраста и влияния физических качеств и телосложения на результативность в виде спорта «кикбоксинг»

Результаты спортивной подготовки в значительной степени зависят от физических качеств и антропометрических данных спортсменов, что необходимо учитывать при отборе претендентов для прохождения спортивной подготовки.

Таблица №13
(Приложение №4 к ФССП)

**ВЛИЯНИЕ
ФИЗИЧЕСКИХ КАЧЕСТВ И ТЕЛОСЛОЖЕНИЯ НА РЕЗУЛЬТАТИВНОСТЬ
ПО ВИДУ СПОРТА КИКБОКСИНГ**

Физические качества и телосложение	Уровень влияния
Скоростные способности	2
Мышечная сила	3
Вестибулярная устойчивость	2
Выносливость	3
Гибкость	3
Координационные способности	2

Условные обозначения:

3 - значительное влияние;

2 - среднее влияние;

1 - незначительное влияние.

Результаты спортивной подготовки в значительной степени зависят от физических качеств и антропометрических данных спортсменов, что необходимо учитывать при отборе претендентов для прохождения спортивной подготовки.

Оценка результатов физической подготовки проверяется с помощью контрольно-переводных нормативов по годам подготовки, которые представлены тестами, характеризующими уровень развития физических качеств.

На этапе начальной подготовки исключительно важное значение имеет сохранение контингента занимающихся (более 50%), а так же обучение детей технике выполнения физических упражнений. Формирование двигательных навыков и умений создаст необходимую предпосылку для дальнейшего совершенствования двигательного анализатора.

На тренировочном этапе (спортивной специализации) главное внимание должно уделяться разносторонней физической подготовке, повышению уровня функциональных возможностей, дальнейшее расширение арсенала технико-тактических навыков и приемов. А так же выполнение разрядов.

На этапе совершенствования спортивного мастерства процесс спортивной тренировки направлен на адаптацию организма спортсменов к максимальным тренировочным нагрузкам в соответствии с индивидуальной соревновательной практикой.

Этап высшего спортивного мастерства характеризуется определенными зонами становления спортивного мастерства: участие в международных спортивных соревнованиях; зону достижения оптимальных возможностей (выход на уровень лучших спортсменов мира, участие на чемпионатах Европы, мира, Олимпийских играх); зону поддержания высших спортивных результатов.

4.2. Требования к результатам реализации Программы на каждом этапе спортивной подготовки, выполнение которых дает основание для перевода лица, проходящего спортивную подготовку, на следующий этап спортивной подготовки

**НОРМАТИВЫ
ОБЩЕЙ ФИЗИЧЕСКОЙ И СПЕЦИАЛЬНОЙ ФИЗИЧЕСКОЙ ПОДГОТОВКИ
ДЛЯ ЗАЧИСЛЕНИЯ В ГРУППЫ НА ЭТАПЕ НАЧАЛЬНОЙ ПОДГОТОВКИ**

Развиваемое физическое качество	Контрольные упражнения (тесты)	спортивная подготовка	
		Юноши	Девушки
Нормативы общей физической, специальной физической подготовки			
Быстрота	Бег 30 м	не более 5,6 с	не более 6,2 с
Координация	Челночный бег 3x10 м	не более 16,0 с	не более 16 с
Выносливость	Непрерывный бег в свободном темпе	10 мин	8 мин
Сила	Подтягивания на перекладине	не менее 5 раз	
	Подтягивания из виса лежа на низкой перекладине		не менее 2 раз
Силовая выносливость	Сгибание и разгибание рук в упоре лежа	не менее 15 раз	не менее 13 раз
	Подъем туловища в положении лежа	не менее 15 раз	не менее 13 раз
Скоростно-силовые качества	Прыжок в длину с места	не менее 120 см	не менее 110 см

**НОРМАТИВЫ
ОБЩЕЙ ФИЗИЧЕСКОЙ И СПЕЦИАЛЬНОЙ ФИЗИЧЕСКОЙ ПОДГОТОВКИ
ДЛЯ ЗАЧИСЛЕНИЯ В ГРУППЫ НА ТРЕНИРОВОЧНОМ ЭТАПЕ
(ЭТАПЕ СПОРТИВНОЙ СПЕЦИАЛИЗАЦИИ)**

Развиваемое физическое качество	Контрольные упражнения (тесты)	спортивная подготовка	
		Юноши	Девушки
Нормативы общей физической, специальной физической подготовки			
Быстрота	Бег 30 м	не более 5,0 с	не более 5,6 с
Координация	Челночный бег 3х10 м	не более 13,0 с	не более 13,5 с
Выносливость	Непрерывный бег в свободном темпе	12 мин	10 мин
Сила	Подтягивания на перекладине	не менее 10 раз	
	Подтягивания из виса лежа на низкой перекладине		не менее 8 раз
Силовая выносливость	Сгибание и разгибание рук в упоре лежа	не менее 15 раз	не менее 13 раз
	Подъем туловища в положении лежа	не менее 15 раз (за 30 с)	не менее 15 раз (за 30 с)
Скоростно-силовые качества	Прыжок в длину с места	не менее 130 см	не менее 115 см

**НОРМАТИВЫ
ОБЩЕЙ ФИЗИЧЕСКОЙ И СПЕЦИАЛЬНОЙ ФИЗИЧЕСКОЙ ПОДГОТОВКИ
ДЛЯ ЗАЧИСЛЕНИЯ В ГРУППЫ НА ЭТАПЕ СОВЕРШЕНСТВОВАНИЯ
СПОРТИВНОГО МАСТЕРСТВА**

Развиваемое физическое качество	Контрольные упражнения (тесты)	спортивная подготовка	
		Юноши	Девушки

Нормативы общей физической, специальной физической подготовки			
Быстрота	Бег 30 м	не более 5,0 с	не более 5,6 с
	Бег 100 м	не более 14,0 с	не более 15,0 с
Выносливость	Бег 1000м/800м	не более 3 мин	не более 3 мин
Сила	Подтягивания на перекладине	не менее 15 раз	не менее 12 раз
Силовая выносливость	Сгибание и разгибание рук в упоре лежа за 30 с	не менее 15 раз	не менее 13 раз
	Подъем туловища в положении лежа за 30 с	не менее 15 раз	не менее 15 раз
Скоростно-силовые качества	Прыжок в длину с места	не менее 190 см	не менее 170 см

НОРМАТИВЫ
ОБЩЕЙ ФИЗИЧЕСКОЙ И СПЕЦИАЛЬНОЙ ФИЗИЧЕСКОЙ ПОДГОТОВКИ
ДЛЯ ЗАЧИСЛЕНИЯ В ГРУППЫ НА ЭТАПЕ ВЫШЕГО
СПОРТИВНОГО МАСТЕРСТВА

Развиваемое физическое качество	Контрольные упражнения (тесты)	спортивная подготовка	
		Мужчины	Женщины
Нормативы общей физической, специальной физической подготовки			
Быстрота	Бег 30 м	не более 4,8 с	не более 5,6 с
	Бег 100 м	не более 12,5 с	не более 14,0 с
Выносливость	Бег 1000 м	не более 2,8 мин	не более 3 мин
Сила	Подтягивания на перекладине	не менее 20 раз	не менее 16 раз
Силовая выносливость	Сгибание и разгибание рук в упоре лежа за 30 с	не менее 15 раз	не менее 13 раз
	Подъем туловища в положении лежа за 30 с	не менее 18 раз	не менее 16 раз
Скоростно-силовые качества	Прыжок в длину с места	не менее 230 см	не менее 210 см

4.3. Виды контроля общей и специальной физической, спортивно-технической и тактической подготовки, комплекс контрольных испытаний и контрольно-переводные нормативы по годам и этапам спортивной подготовки, сроки проведения контроля

Контроль общей и специальной физической, спортивно-технической и тактической подготовки осуществляется в форме тестирования. Тестирование, как правило, проводится в начале подготовительного периода к следующему спортивному сезону.

Для определения промежуточных итогов работы, уровня подготовленности спортсмена в течение всего периода обучения в спортивной школе введена система нормативов. Состав нормативов изменяется в зависимости от этапа обучения и характеризует уровень физической подготовки.

Для групп начального обучения, тренировочных групп и групп спортивного совершенствования выполнение нормативов является, кроме того, важнейшим критерием для перевода занимающихся на следующий этап многолетней спортивной подготовки.

Так же для определения подготовленности спортсмена и его функционального состояния используется врачебно-педагогический контроль. Его основная цель - всемерное содействие положительному влиянию спорта на состояние здоровья, физическое развитие и подготовленность занимающихся. Проводятся углубленные медицинские обследования: предварительное - при поступлении в спортивную школу и периодические (этапный контроль) - два раза в год.

Особое внимание при врачебном контроле занимающихся обращается на состояние здоровья и функциональные системы организма.

4.4. Комплексы контрольных упражнений для оценки общей, специальной физической, технико-тактической подготовки лиц, проходящих спортивную подготовку, методические указания по организации тестирования, методам и организации медико-биологического обследования

Для оценки общей, специальной физической, технико-тактической подготовки используются следующие комплексы контрольных упражнений:

№ п/п	Этап подготовки	Комплексы контрольных упражнений
1	НП-1	Бег 30 м Челночный бег 3х10 м Непрерывный бег в свободном темпе Подтягивания на перекладине Подтягивания из виса лежа на низкой перекладине Сгибание и разгибание рук в упоре лежа Подъем туловища в положении лежа Прыжок в длину с места

3	ТСС	Бег 30 м Челночный бег 3х10 м Непрерывный бег в свободном темпе Подтягивания на перекладине Подтягивания из виса лежа на низкой перекладине Сгибание и разгибание рук в упоре лежа Подъем туловища в положении лежа Прыжок в длину с места
3	ССМ	Бег 30 м Бег 100 м Бег 1000м/800м Подтягивания на перекладине Сгибание и разгибание рук в упоре лежа за 30 с Подъем туловища в положении лежа за 30 с Прыжок в длину с места
4	ВСМ	Бег 30 м Бег 100 м Бег 1000 м Подтягивания на перекладине Сгибание и разгибание рук в упоре лежа за 30 с Подъем туловища в положении лежа за 30 с Прыжок в длину с места

Комплексы контрольных упражнений, включают тестирование общей и специальной физической, технико-тактической подготовки и, как правило, осуществляется два раза в год – в начале и в конце года. Перевод занимающихся на следующий год, согласно этапам многолетней подготовки, производится на основании контрольно-переводных нормативов. Содержание контрольно-переводных нормативов включает в себя:

- определение уровня общей физической подготовленности;
- определение специальной физической подготовленности;
- определение технической подготовленности.

Для перевода в группу следующего года подготовки занимающихся должны пройти контрольно-переводные нормативы по ОФП и СФП. Кроме того, для зачисления в группы ТЭ(СС) свыше 2-х лет и группы ССМ и ВСМ выполнить разрядные нормативы на квалификационных соревнованиях.

Разрядные требования выполняются на квалификационных соревнованиях. Результаты соревнований фиксируются в протоколах соревнований и в классификационной книжке и являются основанием для учета спортивных результатов. Досрочный перевод занимающихся на следующий этап подготовки производится решением тренерского совета

с учетом стажа занятий и выполнения занимающимися переводных нормативов по ОФП, СФП и разрядных требований по окончании тренировочного года. Контрольное тестирование выполняется тренерами постоянно, не реже 1 раза в год. Контрольно-переводные нормативы выполняются в конце тренировочного года.

V. ПЕРЕЧЕНЬ ИНФОРМАЦИОННОГО ОБЕСПЕЧЕНИЯ

Информационное обеспечение Программы включает:

список литературных источников,
перечень аудиовизуальных средств,
перечень Интернет-ресурсов, необходимый для использования в работе лицами, осуществляющими спортивную подготовку и при прохождении спортивной подготовки лицами, проходящими спортивную подготовку.

ПЕРЕЧЕНЬ АУДИОВИЗУАЛЬНЫХ СРЕДСТВ, необходимый для использования в работе лицами, осуществляющими спортивную подготовку

- слайды,
- слайд-фильмы,
- видеофильмы образовательные,
- учебные кинофильмы,
- учебные фильмы на цифровых носителях (Video-CD, DVD, BluRay, HDDVD)

ПЕРЕЧЕНЬ ИНТЕРНЕТ-РЕСУРСОВ, необходимый для использования в работе лицами, осуществляющими спортивную подготовку

<http://www.minsport.gov.ru/> (сайт Министерства спорта России);

www.kick-boxing.spb.ru/ (сайт Федерации кикбоксинга Санкт-Петербурга);

<http://www.fkr.ru/> (сайт Федерации кикбоксинга России);

<http://kfis.spb.ru/> (сайт Комитета по физической культуре и спорту Санкт-Петербурга);

<http://www.kometaspb.ru/> (сайт СПб ГБУ СШОР «Комета»).

V. «План физкультурных мероприятий и спортивных мероприятий»
Программы формируется организацией, осуществляющей спортивную подготовку,
на основе Единого календарного плана межрегиональных, всероссийских и
международных физкультурных мероприятий и спортивных мероприятий,
календарных планов физкультурных мероприятий и спортивных мероприятий
субъекта Российской Федерации, муниципальных образований.

План СПб ГБУ СШОР «Комета» формируется на текущий год на основе Единого календарного плана межрегиональных, всероссийских и международных физкультурных мероприятий и спортивных мероприятий, календарных планов физкультурных мероприятий и спортивных мероприятий Санкт-Петербурга, муниципальных образований (п. 1.7 в ред. Приказа Минспорта России от 14.02.2013).

Список рекомендуемой литературы.

Галкин П.Ю. Направленность методики тренировки боксеров на развитие готовности к выбору тактики боя: Автореф. дис. ... канд. пед. наук. – Челябинск, 2002. – 23 с.

Галкин П.Ю., Романов Ю.Н. Тактика ведения боя в боксе // Спорт и личность: Материалы межд. науч.-прак. конф. – Челябинск, 2000. – С. 15–16.

Государственный образовательный стандарт высшего профессионального образования Российской Федерации (Москва. 2000) по специальности 022300 - Физическая культура и спорт. Квалификация - специалист по физической культуре и спорту.

Еганов В.А. Тест выявления индивидуальных особенностей кикбоксера / Методические рекомендации для спортсменов и тренеров по кикбоксингу. – Челябинск: УралГАФК. – 2001. – 15 с.

Матвеев Л.П. Основы общей теории спорта и системы подготовки спортсменов. Кн –Киев; -1999.

Озолин Н.Г. Настольная книга тренера. –М. «Аст Астрель», 2003

Романов Ю.Н. Галкин П.Ю. Методика оценки индивидуальных характеристики тактики распределения атакующих действий в боксе // Спорт и личность: Материалы межд. науч.-прак. конф. (24-25 сент. 1999 г.). – Челябинск, 1999. – С. 60.

Санг Х. Ким Преподавание боевых искусств. –Ростов-на-Дону. 2003.

Холодов Ж.К., Кузнецов В.С. Теория и методика физического воспитания и спорта. – Москва.:кн. 2001

Железняк Ю.Д. Петров П.К. Основы научной методической деятельности в физической культуре и в спорте. - Учебное пособие для студ. высш. пед. учеб. заведений. - М.: Издательский центр «Академия», 2002, с.264.

Пример программы мероприятия «Веселые старты»

Целевая аудитория:

- спортсмены этапа начальной подготовки.

Цель:

- ознакомление юных спортсменов с ценностями спорта и принципами честной игры.
- формирование “нулевой терпимости к допингу”.

План реализации:


- проведение интерактивных занятий с использованием методических рекомендаций РУСАДА.

Темы, для иллюстрации которых Вы можно придумать игры, связанные с видом спорта:

- равенство и справедливость;
- роль правил в спорте;
- важность стратегии;
- необходимость разделения ответственности;
- гендерное равенство.

Также можно воспользоваться следующими играми (которые основаны на рекомендациях ВАДА, сформулированных в пособии «Sport values in every classroom»).

1. Равенство и справедливость



Правила: все участники располагаются на разном расстоянии от корзины и пытаются попасть в неё мячиком, не двигаясь с места.

Цель: показать участникам важность проведения соревнований в равных для всех условиях.

Какие вопросы необходимо задать спортсменам:

- кто из участников оказался в более/менее выгодном положении?

- что необходимо изменить в правилах, чтобы сделать соревнования справедливыми и равными?

2 вариант

Правила: участники делятся на 2 команды. Каждой команде изначально дают разный спортивный инвентарь (мяч и обруч/теннисная ракетка или баскетбольный мяч и пляжный мяч). Первая пара участников, удерживая предмет (мяч, обруч и т.д.) одной рукой, бежит до конуса, обегает его и меняет руки удерживая предмет, затем возвращается к своей команде и передает предмет следующим игрокам.

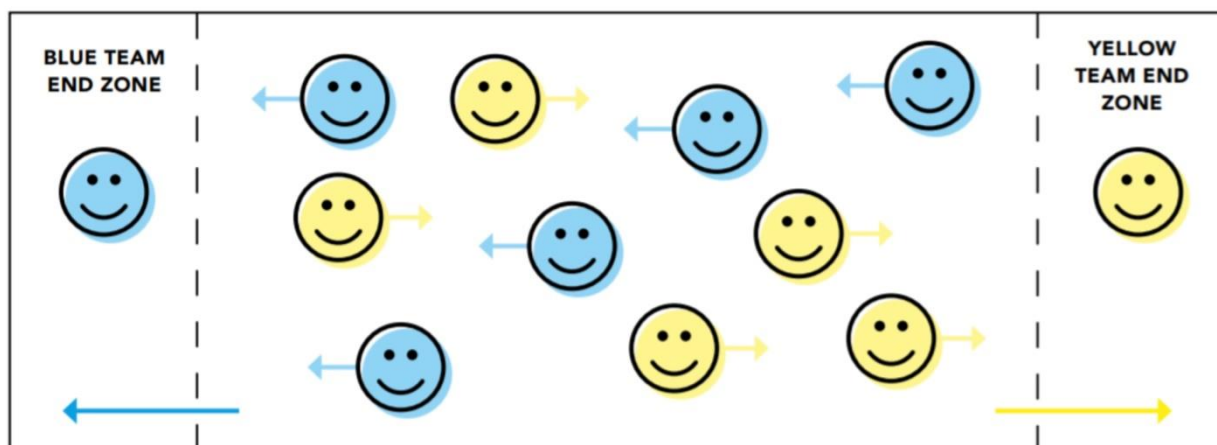
Цель: показать участникам важность проведения соревнований в равных для всех условиях.

Какие вопросы необходимо задать спортсменам:

- какая команда оказалась в более/менее выгодном положении?
- что необходимо изменить в правилах, чтобы сделать соревнования справедливыми и равными?

**можно повторить эстафету выбрав для команд уже одинаковый спортивный инвентарь.*

2. Роль правил в спорте



Правила: игроки делятся на две команды, занимающие две противоположные стороны поля. Один из игроков всегда находится в зоне своей команды. Остальные члены обеих команд остаются в общей зоне (посередине площадки). Их задача – перенаправить игроку любым удобным способом, находящемуся в зоне их команды, наибольшее количество мячей.

Цель: показать необходимость наличия и соблюдения правил в спорте.

Какие вопросы необходимо задать спортсменам?

- как бы вы могли улучшить данную игру?
- какие правила необходимо добавить, чтобы сделать эту игру более равной (например, запретить перебрасывать мяч напрямую игроку, находящемуся в зоне команды)?

3. Ценности спорта

Заранее распечатать карточки со словами/словосочетаниями, которые относятся к ценностям спорта (честность, дружба, уважение, здоровье, воля к победе, смелость, работа над собой, справедливость, равенство, порядочность, успех, признание, солидарность, мужество, решимость, сила воли, командный дух, правильное питание, распорядок дня и т.д.) и которые противоречат ценностям спорта (обман, допинг, оскорбление, ложь, скандал, унижение, победа любой ценой, высокомерие, наркотики

и т.д.). Карточки могут быть как с одинаковыми словами для обеих команд, так и с разными (на усмотрение организатора).

Правила: выбрать из каждой команды по 10-12 человек. Участникам необходимо пробежать до стола, выбрать карточку со словом, которое относится к ценностям спорта и вернуться с ней обратно в свою команду. Передать эстафету следующему участнику. По окончании эстафеты проверить у команд выбранные слова на предмет ценностей спорта.

Цель: объяснить участникам, что противоречит ценностям спорта.

Какие вопросы необходимо задать спортсменам?

- что не относится к ценностям спорта?
- почему допинг является негативным явлением в спорте?

4. Финальная игра

Заранее распечатать буквы на листах А4, из которых нужно составить фразу “МЫ ЗА ЧЕСТНЫЙ СПОРТ !” (слово МЫ можно заменить названием вида спорта, например: “ТЕННИС ЗА ЧЕСТНЫЙ СПОРТ !”).

Правила: ведущий раздаёт участникам обеих команд по одному листу с буквой. За определенное время (30 сек-1 мин) они должны собрать одну общую фразу “МЫ ЗА ЧЕСТНЫЙ СПОРТ !”, выстроившись в один ряд. Когда участники соберут фразу, ведущий поздравляет участников игры (акцентируя свою речь на ценностях спорта) и делает общее фото (участники держат в руках буквы, сохраняя фразу).

Цель: объединить участников обеих команд по девизом “Мы за честный спорт !”.

Программа мероприятия на тему «Запрещённый список и ТИ»

Целевая аудитория:

- спортсмены всех уровней подготовки;
- персонал спортсменов (медицинский персонал, тренеры).

Цели:

- ознакомление с Запрещённым списком;
- формирование навыков по проверке препаратов с помощью специальных сервисов;
- обозначение риска, связанного с использованием БАДов;
- ознакомление с процедурой получения разрешения на ТИ.

Обязательные темы:

1. Принцип строгой ответственности

- спортсмен несет ответственность за всё, что попадает в его организм.

2. Запрещённый список

- критерии включения субстанций и методов в Запрещённый список;
- отвечает любым двум из трех следующих критериев:
 - наносит вред здоровью спортсмена;
 - противоречит духу спорта;
 - улучшает спортивные результаты.
- маскирует использование других запрещённых субстанций;
- запрещённый список обновляется как минимум 1 раз в год;
- запрещённый список публикуется на официальном сайте ВАДА, а русскоязычная версия – на официальном сайте РУСАДА.

3. Сервисы по проверке препаратов

- list.rusada.ru
- принципы проверки (вводить полное название препарата, обращать внимание на комментарии (запрещено всё время или только в соревновательный период, максимальная дозировка и т.д.)

4. Опасность БАДов

- регулируются только Роспотребнадзором (в отличие от лекарственных препаратов, рынок которых контролируется Министерством здравоохранения);
- менее строгие стандарты качества;
- риск производственной халатности.

5. Оформление разрешения на ТИ

- критерии получения разрешения на ТИ;
- процедура подачи запроса (в какой орган, где найти бланк, как заполнить);
- процедура рассмотрения запроса (каким органом, в какие сроки);
- ретроактивное разрешение на ТИ.

Рекомендованные источники:

Всемирный антидопинговый кодекс (ред. 1 января 2021 года);
Обзор основных изменений во Всемирном антидопинговом кодексе 2021;
Запрещённый список (актуальная версия);
Общероссийские антидопинговые правила (утв. Министерством спорта РФ 24 июня 2021 г.).

Программа для родителей (1 уровень)

Целевая аудитория:

- родители учащихся общеобразовательных учреждений;
- родители спортсменов этапов начальной подготовки в учреждениях, осуществляющих подготовку спортивного резерва.

Направлена на:

- определение важности влияния среды на формирование антидопинговой культуры спортсмена;
- ознакомление родителей с действующими антидопинговыми правилами;
- формирование у родителей необходимых навыков для общения со спортсменами в «группе риска»;
- формирование у родителей необходимых навыков для соблюдения принципов антидопинговой безопасности.

План презентации/доклада (на основе презентации в Приложении №4):

- определение допинга согласно Всемирному антидопинговому кодексу;
- виды нарушений антидопинговых правил;
- роль влияния среды на формирование антидопинговой культуры спортсмена;
- роль родителей в системе профилактики употребления допинга;
- группы риска;
- проблема допинга вне профессионального спорта;
- знакомство с онлайн-курсом rusada.triagonal.net;
- сервисы по проверке лекарственных препаратов на наличие в составе запрещенных субстанций;
- последствия допинга;
- деятельность Российского антидопингового агентства «РУСАДА».

Рекомендованные источники:

Всемирный антидопинговый кодекс (ред. 1 января 2021 года);
Обзор основных изменений во Всемирном антидопинговом кодексе 2021;
Запрещенный список (актуальная версия);
Общероссийские антидопинговые правила (утв. Министерством спорта РФ 24 июня 2021 г.).

РУСАДА



Роль родителей в процессе антидопингового обеспечения спортсменов



Программа для родителей (2 уровень)

Целевая аудитория:

• родители спортсменов, принимающих участие в мероприятиях, входящих в Единый Календарный План.

Направлена на:

- определение важности влияния среды на формирование антидопинговой культуры спортсмена;
- ознакомление родителей с действующими антидопинговыми правилами;
- ознакомление с видами ответственности персонала за нарушение антидопинговых правил;
- ознакомление родителей с информацией о пулах тестирования и системе ADAMS;
- раскрытие этапов процедуры допинг-контроля;
- ознакомление с актуальной версией Запрещенного списка и сервисом по проверке лекарственных препаратов;
- ознакомление с порядком получения разрешения на ТИ;
- формирование у родителей необходимых навыков для общения со спортсменами в «группе риска»;
- формирование у родителей необходимых навыков для соблюдения принципов антидопинговой безопасности.

План презентации/доклада (на основе презентации в Приложении №6):

- актуальные документы в сфере антидопингового законодательства;
- определение допинга согласно Всемирному антидопинговому кодексу;
- виды нарушений антидопинговых правил;
- профессиональное сотрудничество с персоналом спортсмена, отбывающим дисквалификацию за нарушение антидопинговых правил.
- ответственность спортсмена и персонала спортсмена за нарушение антидопинговых правил;
- сервисы по проверке лекарственных препаратов на наличие в составе запрещенных субстанций;
- процедура допинг-контроля;
- пулы тестирования и система ADAMS;
- правила оформления запросов на терапевтическое использование (ТИ).

Рекомендованные источники:


Всемирный антидопинговый кодекс (ред. 1 января 2021 года);

Обзор основных изменений во Всемирном антидопинговом кодексе 2021;

Запрещенный список (актуальная версия);

Общероссийские антидопинговые правила (утв. Министерством спорта РФ 24 июня 2021 г.).

РУСАДА 



Роль родителей в процессе антидопингового обеспечения спортсменов



